

Walliser Staatsrats- wahlen 21

Repräsentative Befragung der
Walliser Stimmbevölkerung

23. Februar 2021

IMPRESSUM

Walliser Staatsratswahlen, 02/2021

Auftraggeber*in: Walliser Boten, rro, Le Nouvelliste, Canal9, RhoneFM

Auftragnehmerin: Sotomo, Dolderstrasse 24, 8032 Zürich.

Autor*innen: Michael Hermann, David Krähenbühl, Virginia Wenger

Inhaltsverzeichnis

1	Einleitung	4
2	Wahlentscheid Walliser Staatsratswahlen	5
3	Einstellung zur Repräsentation verschiedener Gruppen	6
4	Wichtigste politische Herausforderungen	11

1 Einleitung

Einordnung der Resultate

Am 7. März 2021 wählt das Walliser Stimmvolk die Mitglieder des Staatsrates und die Stellvertreter des Grossen Rates. Die Ausgangslage ist spannend. Die bisherigen Staatsräte haben derzeit die Nase vorn: Roberto Schmidt (CVP), dicht gefolgt von Frédéric Favre (FDP) und mit etwas grösserem Abstand Christophe Darbellay (CVP). Mathias Reynard liegt aktuell auf dem vierten Platz vor Franz Ruppen (SVP). Eine absolute Mehrheit im ersten Wahlgang scheint nur für Roberto Schmidt (CVP) und Frédéric Favre (FDP) in Reichweite. Zudem befinden sich derzeit Vertreter von vier verschiedenen Parteien auf den ersten fünf Plätzen, was einen Sitzverlust für die CVP möglich erscheinen lässt.

Datenerhebung und Stichprobe

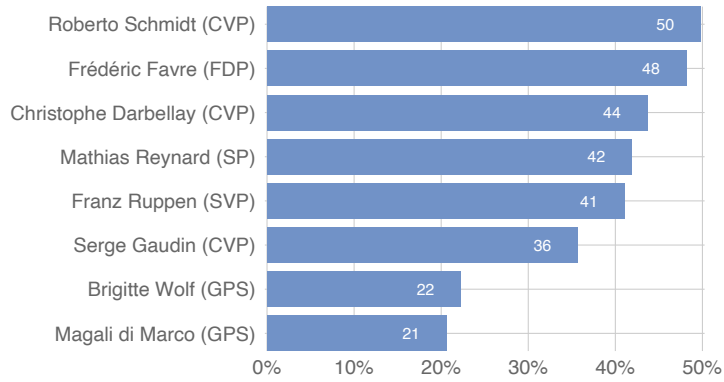
Die Datenerhebung für die Befragung der Stimmbevölkerung im Vorfeld der Staatsratswahlen im Wallis fand zwischen dem 12. und 17. Februar 2021 statt. Die Grundgesamtheit der Umfrage bildet die aktive Stimmbevölkerung des Kantons Wallis ab 18 Jahren. Die Umfrage wurde online durchgeführt. Die Rekrutierung der Befragten erfolgte zum einen über das Online-Panel von Sotomo, zum anderen über die Online-Angebote der Medienpartner. Nach Bereinigung und Prüfung der Daten konnten die Angaben von 3829 Personen für die Auswertung verwendet werden (D: 811, F: 3018).

Repräsentative Gewichtung

Da sich die Teilnehmer der Befragung selbst rekrutieren (Opt-In), ist die Zusammensetzung der Stichprobe nicht repräsentativ für die Grundgesamtheit. Den Verzerrungen in der Stichprobe wird durch statistische Gewichtungsverfahren entgegengewirkt. Dabei werden räumliche (Wohnort, Sprachregion), soziodemografische (Alter, Geschlecht, Bildung) und politische Gewichtungsmasse verwendet. Durch die Gewichtung wird eine hohe Repräsentativität für die Walliser Stimmbevölkerung erzielt.

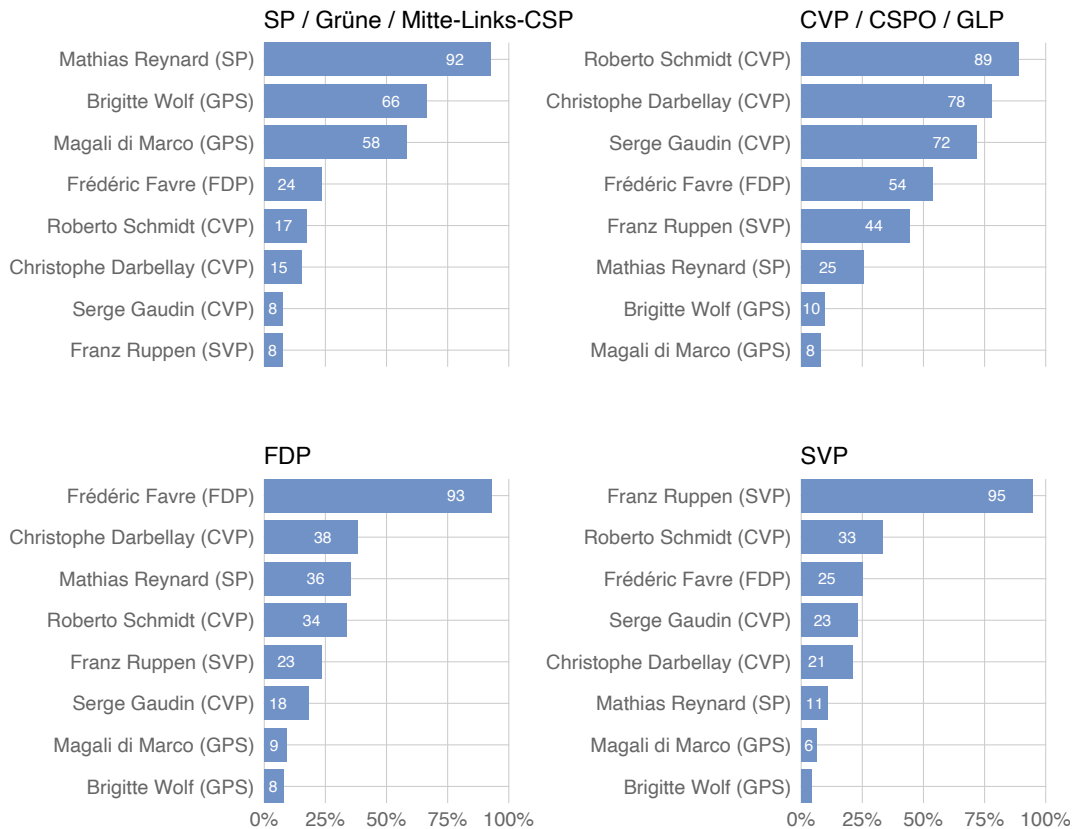
2 Wahlentscheid Walliser Staatsratswahlen

Abbildung 1: Wahlentscheid Staatsratswahlen



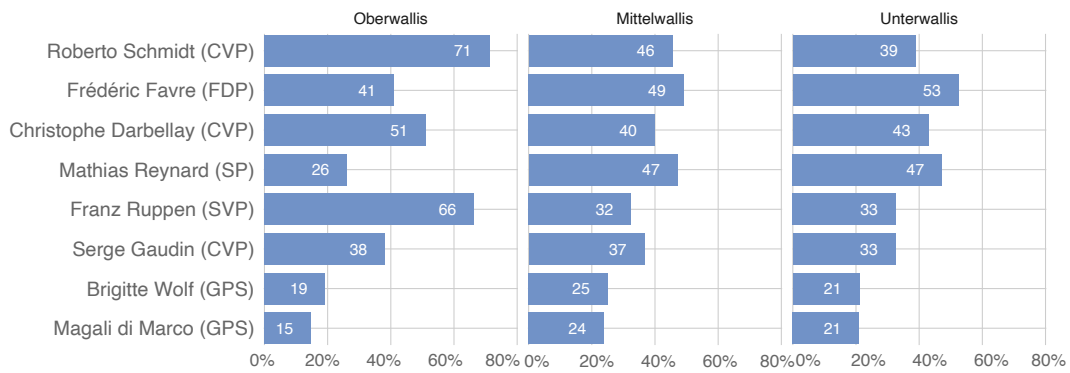
«Für wen der acht Kandidaten werden Sie stimmen? Sie können maximal fünf Namen ankreuzen.»

Abbildung 2: Wahlentscheid Staatsratswahlen – Nach Parteilisten



«Für wen der acht Kandidaten werden Sie stimmen? Sie können maximal fünf Namen ankreuzen.»

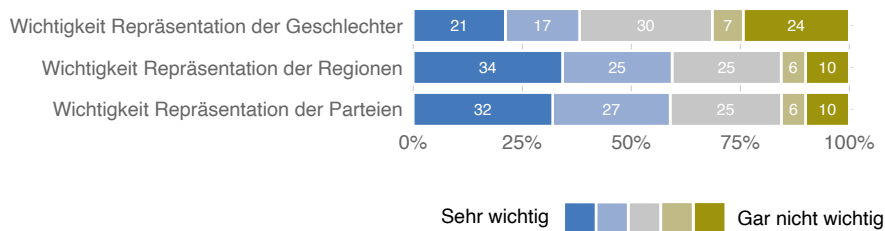
Abbildung 3: Wahlentscheid Staatsratswahlen – Nach Regionen



«Für wen der acht Kandidaten werden Sie stimmen? Sie können maximal fünf Namen ankreuzen.»

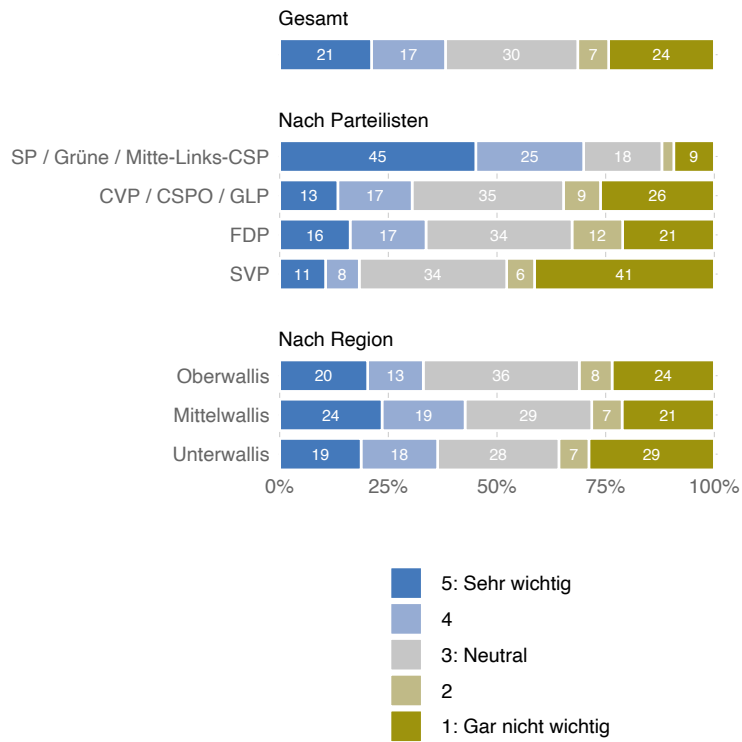
3 Einstellung zur Repräsentation verschiedener Gruppen

Abbildung 4: Wichtigkeit der Repräsentation verschiedener Gruppen



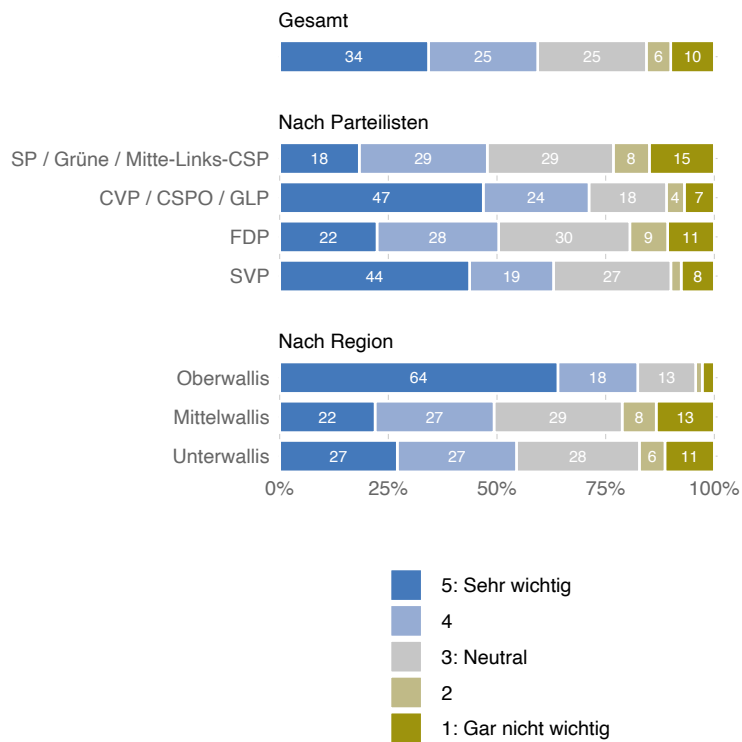
«Wichtigkeit der Repräsentation verschiedener Gruppen»

Abbildung 5: Wichtigkeit repräsentative Vertretung der Geschlechter



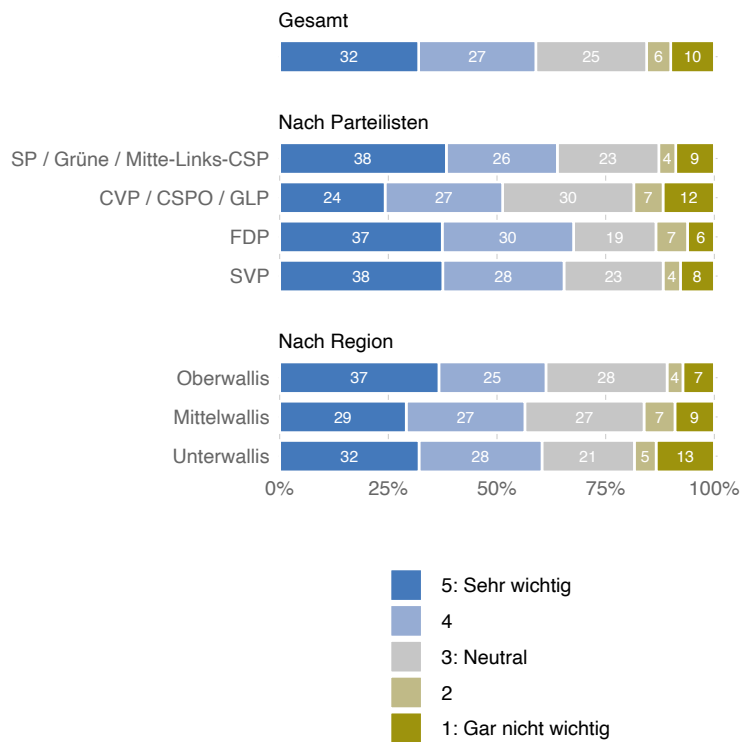
«Wie wichtig ist Ihnen, dass die Geschlechter in der Kantonsregierung repräsentativ vertreten sind?»

Abbildung 6: Wichtigkeit repräsentative Vertretung der Regionen



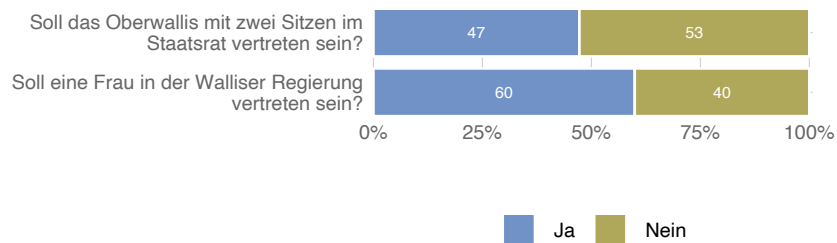
«Wie wichtig ist Ihnen, dass die Regionen in der Kantonsregierung repräsentativ vertreten sind?»

Abbildung 7: Wichtigkeit repräsentative Vertretung der Parteien



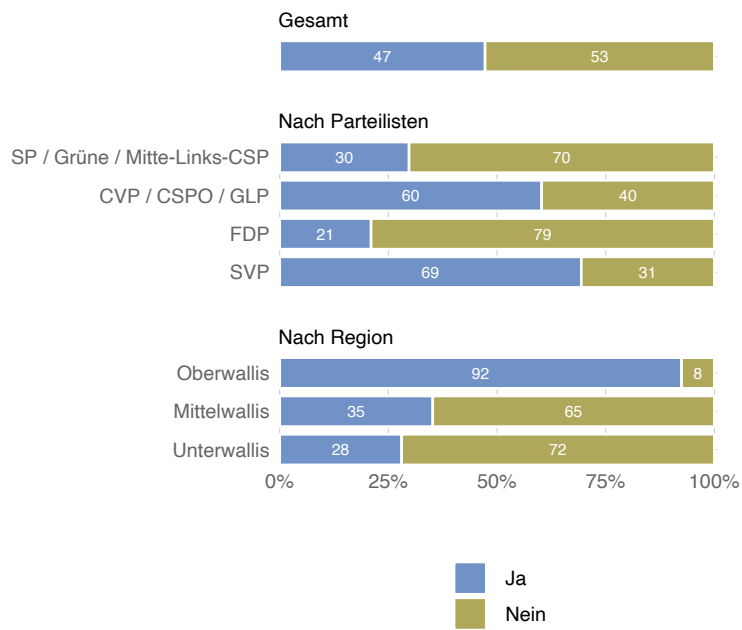
«Wie wichtig ist Ihnen, dass die Parteien in der Kantonsregierung repräsentativ vertreten sind?»

Abbildung 8: Vertretung im Staatsrat



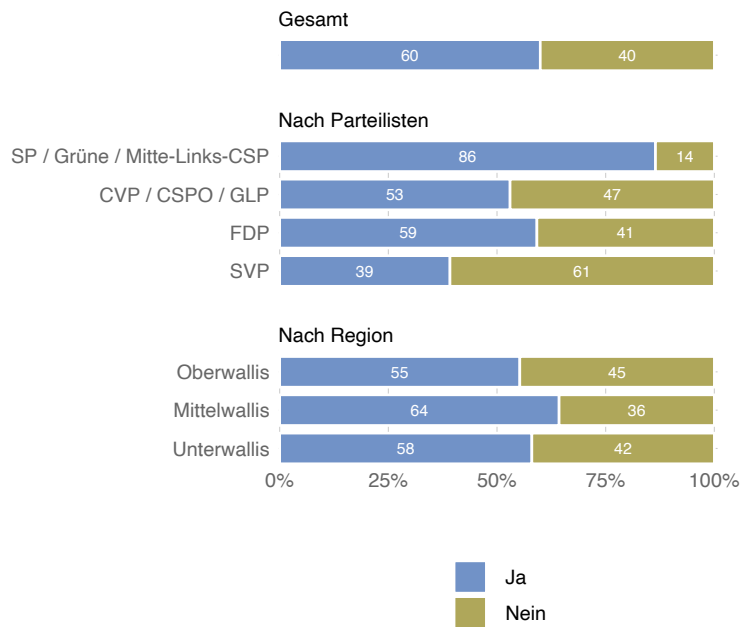
«Vertretung im Staatsrat»

Abbildung 9: Zwei Sitze für das Oberwallis



«Soll das Oberwallis mit zwei Sitzen im Staatsrat vertreten sein?»

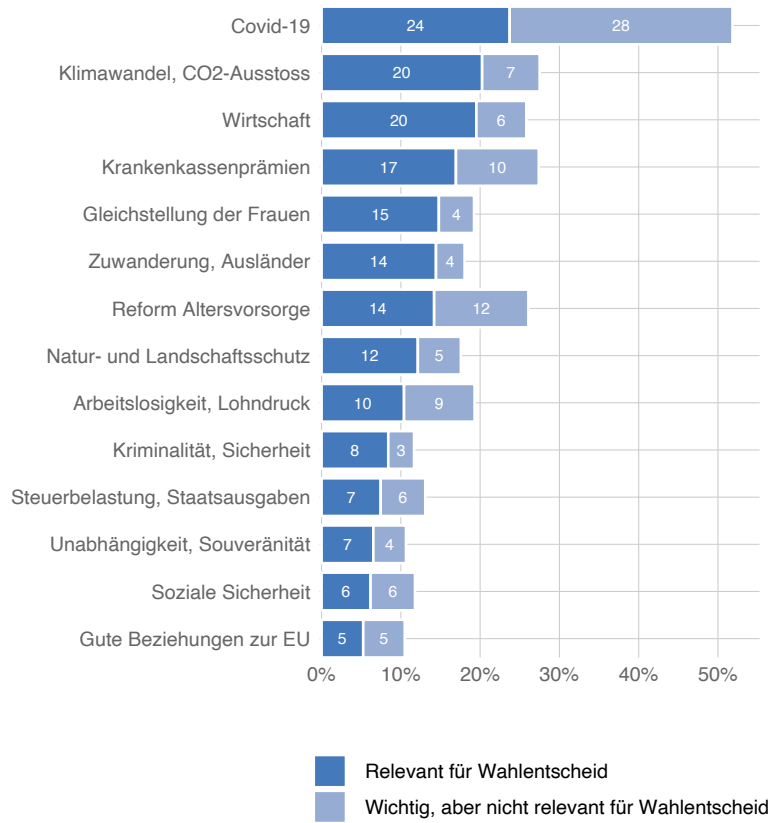
Abbildung 10: Frau in der Regierung



«Soll eine Frau in der Walliser Regierung vertreten sein?»

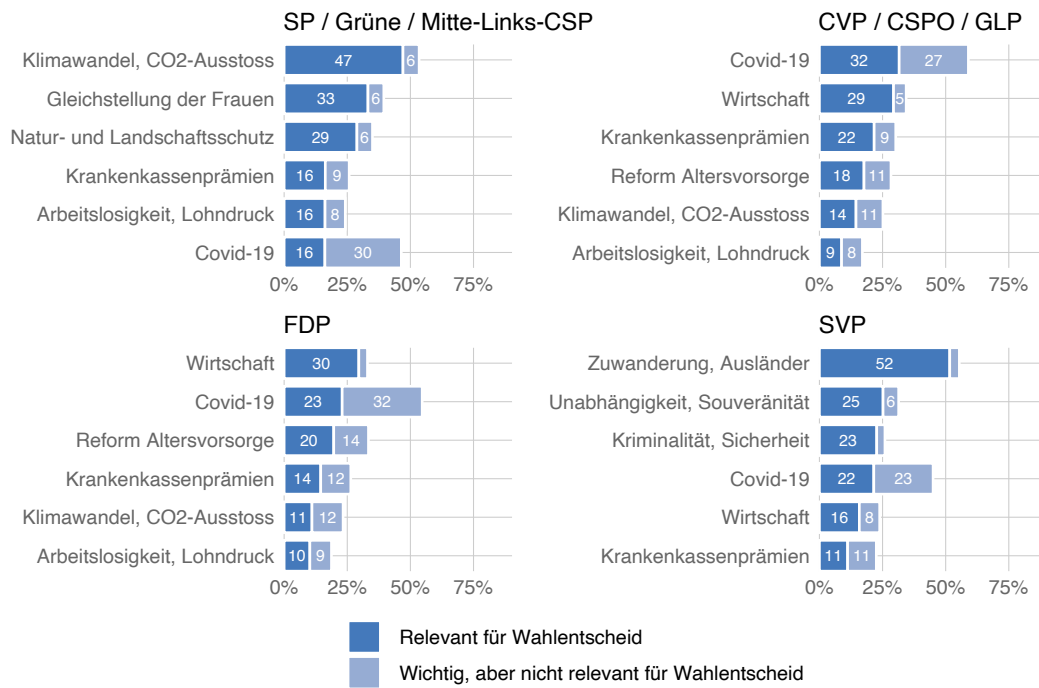
4 Wichtigste politische Herausforderungen

Abbildung 11: Wichtigste politische Herausforderungen



«Welches sind Ihrer Meinung nach gegenwärtig die wichtigsten politischen Herausforderungen in unserem Land? (Maximal 3 Antworten)» und «Welche der folgenden Faktoren sind besonders wichtig für Ihren Wahlentscheid?»

Abbildung 12: Wichtigste politische Herausforderungen – Nach Parteilisten



«Welches sind Ihrer Meinung nach gegenwärtig die wichtigsten politischen Herausforderungen in unserem Land? (Maximal 3 Antworten)» und «Welche der folgenden Faktoren sind besonders wichtig für Ihren Wahlentscheid?»