

Ende der Credit Suisse

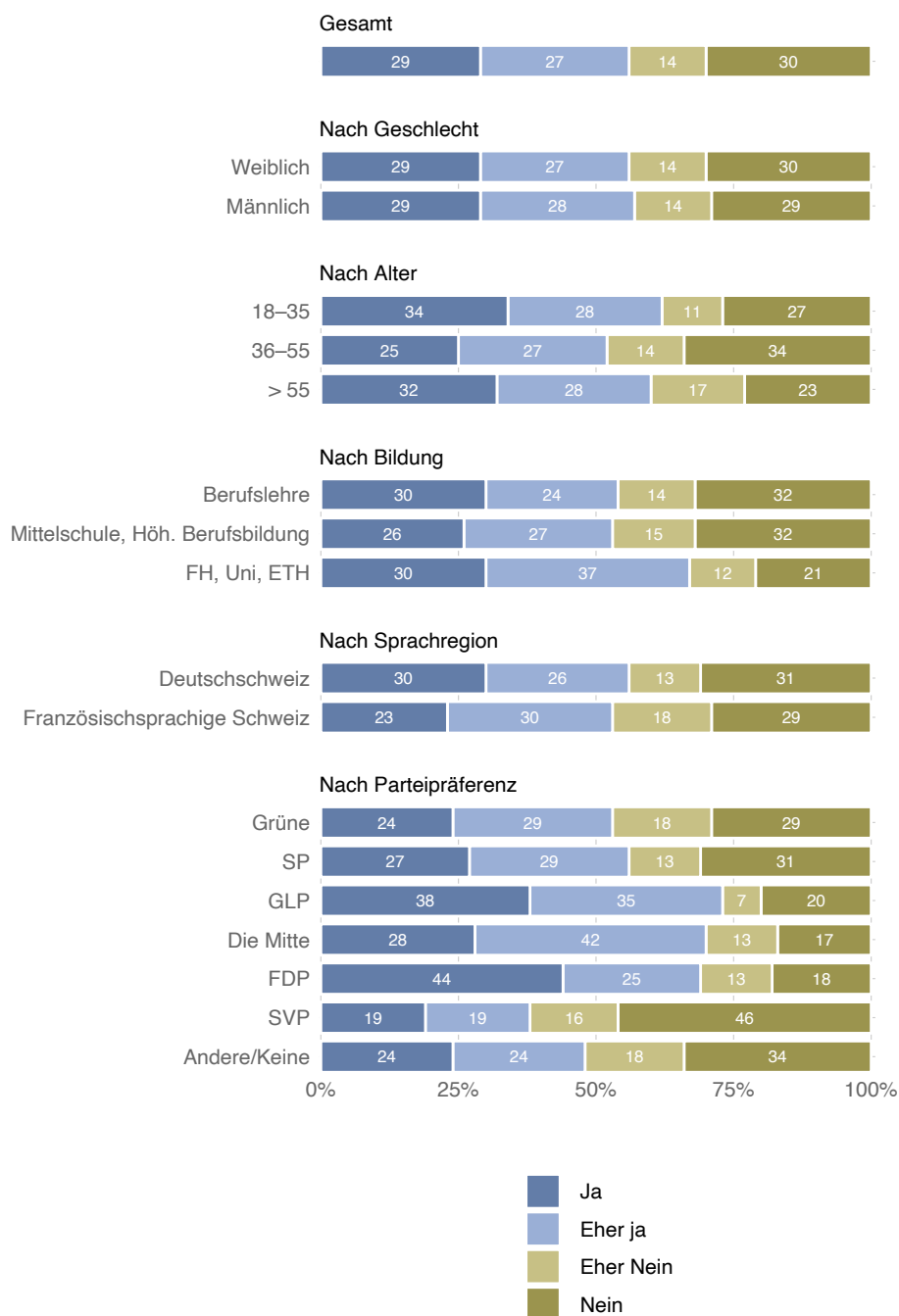
So denkt die Schweiz

März 2023

Steckbrief der Befragung

Die Befragung «So denkt die Schweiz?» zum Thema «Ende der Credit Suisse» wurde von Sotomo im Auftrag von Ringier durchgeführt. Die Umfrage wurde vom 22. bis 24. März 2023 auf den Online-Medienportalen von Ringier erhoben. Die Antworten von 7407 Stimmberechtigten aus der deutsch- und französischsprachigen Schweiz konnten für die Auswertung verwendet werden. Die Stichprobe wurde gemäss den relevanten demografischen und politischen Merkmalen statistisch gewichtet. Die Resultate der Befragung sind repräsentativ für die Stimmbevölkerung der deutsch- und französischsprachigen Schweiz. Für die vorliegende Gesamtstichprobe beträgt das 95-Prozent-Konfidenzintervall (für 50 Prozent Anteil) +/-2 Prozentpunkte.

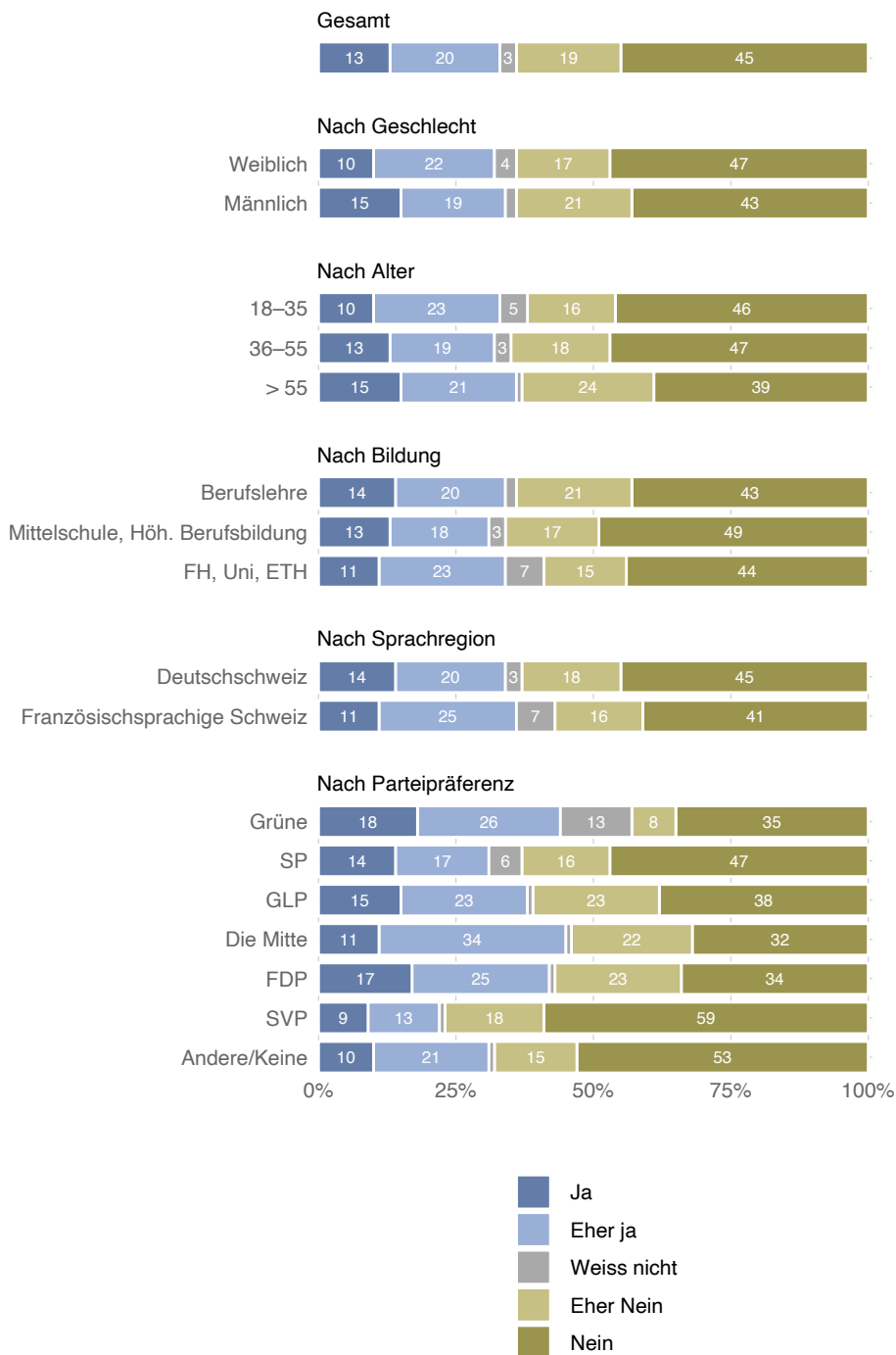
Abbildung 1: Rettungsaktion des Bundes für die Credit Suisse



«Nachdem die Schweizer Grossbank Credit Suisse (CS) Ende letzter Woche in akute Liquiditätsprobleme kam, zog der Bund übers Wochenende eine kurzfristige Rettungsaktion durch. Dies wurde damit begründet, dass ein ungeordneter Untergang der CS zu weltweiten Verwerfungen geführt hätte. Begrüssen Sie grundsätzlich das Einschreiten des Bundes?»

«Suite aux graves problèmes de liquidités que la banque suisse Credit Suisse (CS) a connu à la fin de la semaine dernière, la Confédération a mené une opération de sauvetage ce week-end. Cette mesure a été justifiée par le fait qu'une faillite de CS aurait entraîné des perturbations dans le monde entier. Saluez-vous l'intervention de la Confédération ?»

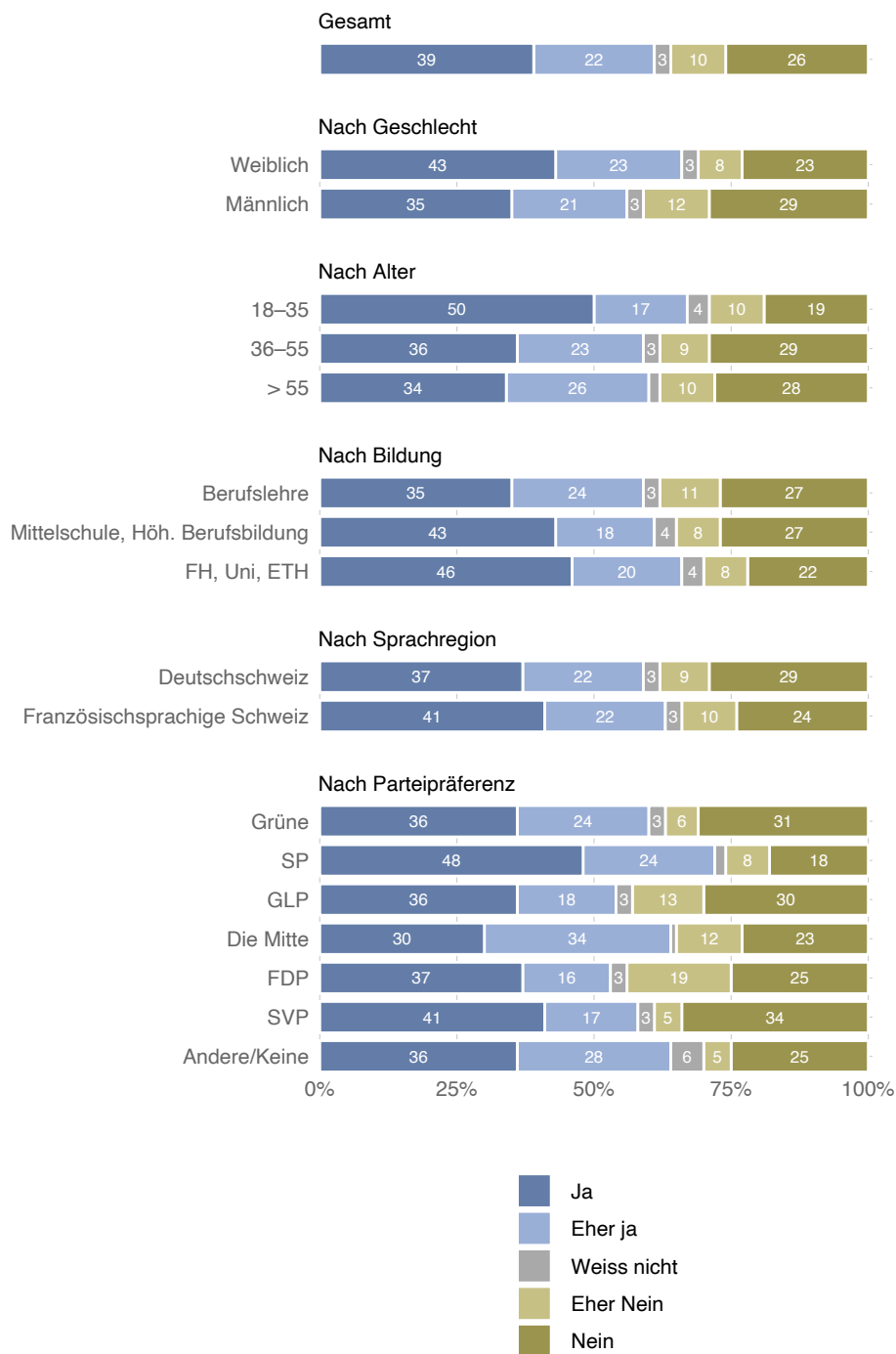
Abbildung 2: Übernahme der Credit Suisse durch die UBS



«Die UBS übernimmt die CS für rund 3 Milliarden Franken. Dies geschah in kürzester Zeit auf Basis von Notrecht ohne Mitsprache der Aktionäre. Ist dies aus Ihrer Sicht unter gegebenen Umständen eine sinnvolle Lösung?»

«UBS reprend CS pour environ 3 milliards de francs. Cela s'est fait en très peu de temps sur la base du droit d'urgence, sans que les actionnaires aient leur mot à dire. De votre point de vue, est-ce une solution raisonnable dans les circonstances actuelles ?»

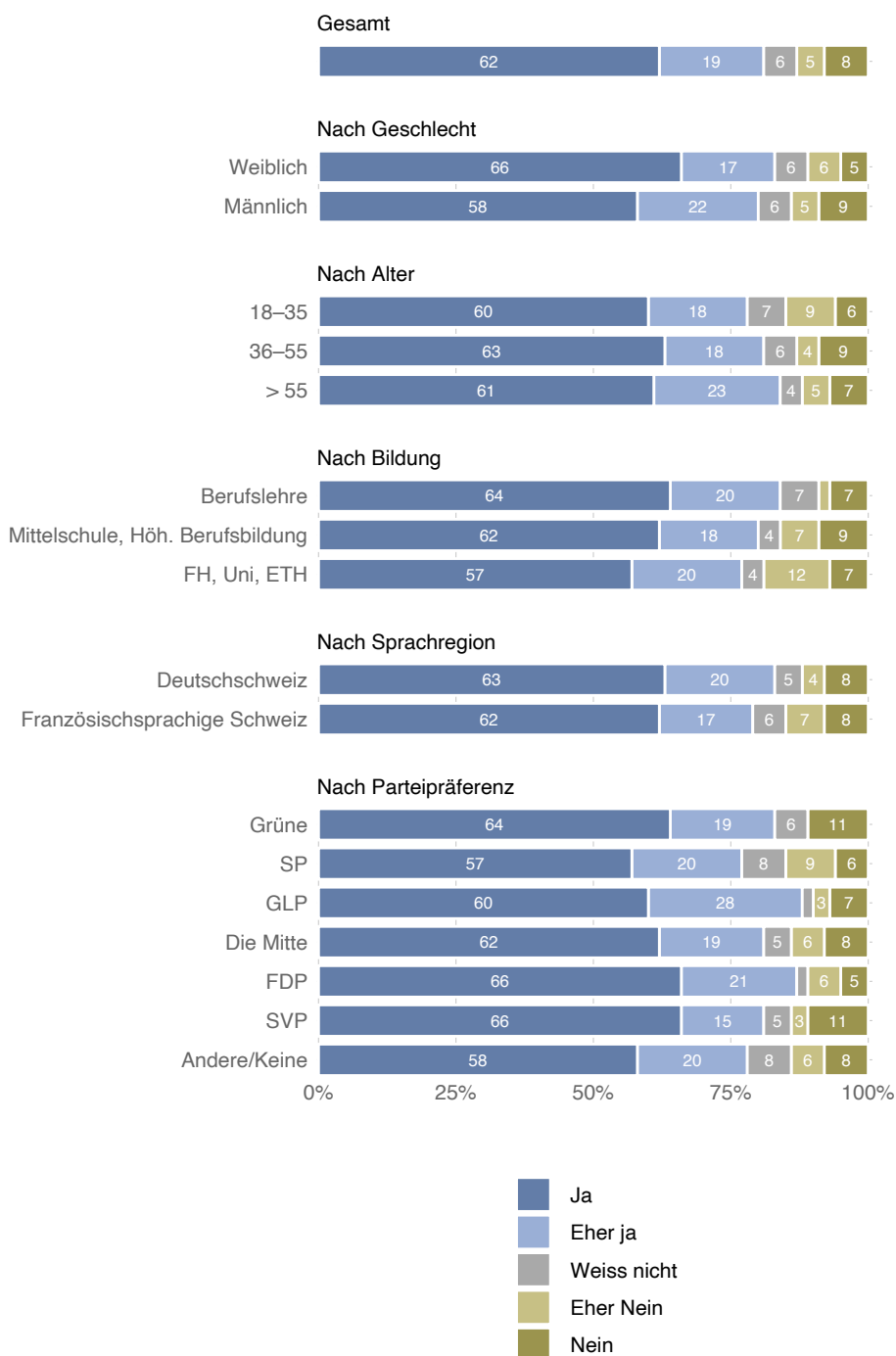
Abbildung 3: Verstaatlichung der Credit Suisse



«Wäre es aus Ihrer Sicht besser gewesen, der Staat hätte die CS übernommen, um sie neu aufzustellen und später wieder zu verkaufen?»

«Selon vous aurait-il été préférable que l'État reprenne le CS afin de le restructurer et le revendre plus tard ?»

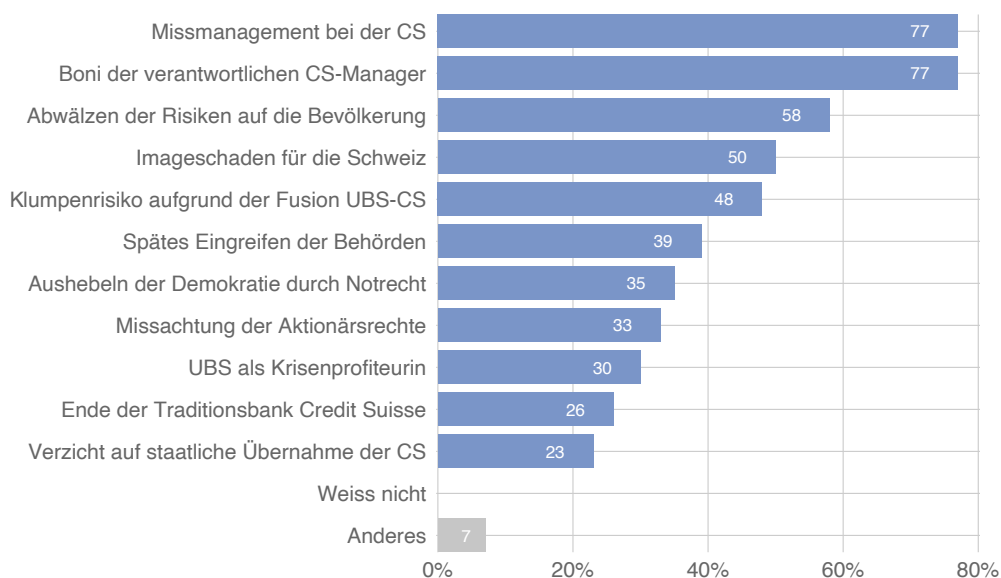
Abbildung 4: Ausgliederung der Inland-Geschäfte der Credit Suisse durch die UBS



«Unterstützen Sie die Forderung, dass die UBS die Inland-Geschäfte der CS später wieder ausgliedern soll, um das Klumpenrisiko zu minimieren?»

«Soutenez-vous la revendication selon laquelle l'UBS devrait ultérieurement se séparer des activités nationales du CS afin de minimiser le risque de concentration ?»

Abbildung 5: Ärger bezüglich der Krise und Rettungsaktion der Credit Suisse



«Wenn Sie an die Krise der CS sowie die Rettungsaktion von letztem Wochenende denken: Was ärgert Sie besonders? (Mehrere Antworten möglich)»

«Lorsque vous pensez à la crise du CS et à l'opération de sauvetage du week-end dernier, qu'est-ce qui vous énerve particulièrement ? (plusieurs réponses possibles)»

	Nach Geschlecht		Nach Alter		
	Weiblich	Männlich	18–35	36–55	> 55
Missmanagement bei der CS	76	79	69	80	83
Boni der verantwortlichen CS-Manager	80	74	70	78	82
Abwälzen der Risiken auf die Bevölkerung	64	53	54	63	55
Imageschaden für die Schweiz	50	50	56	46	50
Klumpenrisiko aufgrund der Fusion UBS-CS	51	45	47	50	45
Spätes Eingreifen der Behörden	37	41	37	38	44
Aushebeln der Demokratie durch Notrecht	35	35	29	38	35
Missachtung der Aktionärsrechte	33	33	27	36	34
UBS als Krisenprofiteurin	28	31	33	29	27
Ende der Traditionsbank Credit Suisse	28	25	34	24	23
Verzicht auf staatliche Übernahme der CS	23	23	26	22	20
Anderes	5	8	5	8	7
Weiss nicht	0	0	0	0	0

Tabelle 1: Ärger bezüglich der Krise und Rettungsaktion der Credit Suisse – nach Geschlecht und Alter

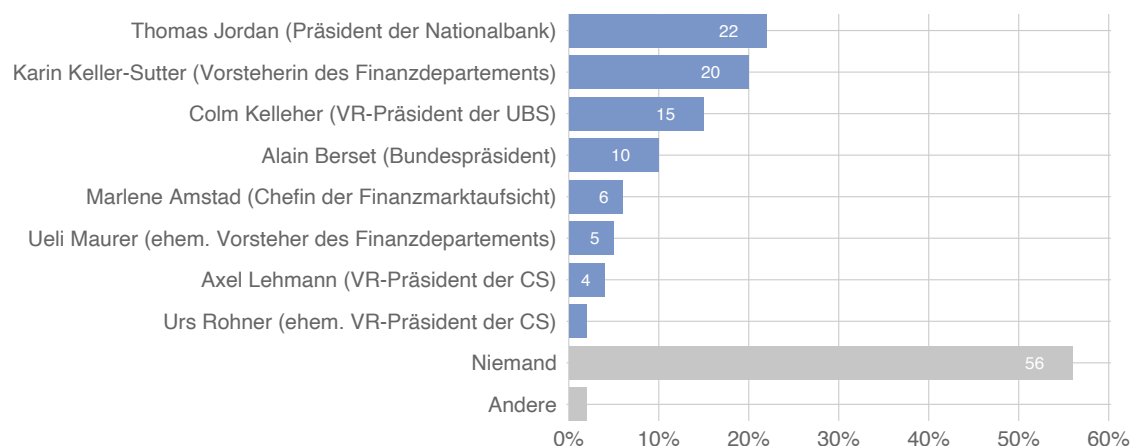
	Nach Bildung			Nach Sprachregion	
	Berufslehre	Mittelschule, Höh. Berufsbildung	FH, Uni, ETH	Deutschschweiz	Französischsprachige Schweiz
Missmanagement bei der CS	80	71	77	77	79
Boni der verantwortlichen CS-Manager	78	76	74	78	72
Abwälzen der Risiken auf die Bevölkerung	58	59	60	58	59
Imageschaden für die Schweiz	52	50	44	51	47
Klumpenrisiko aufgrund der Fusion UBS-CS	46	47	55	47	52
Spätes Eingreifen der Behörden	40	38	37	40	37
Aushebeln der Demokratie durch Notrecht	34	39	34	39	22
Missachtung der Aktionärsrechte	30	41	33	35	27
UBS als Krisenprofiteurin	30	31	28	30	30
Ende der Traditionsbank Credit Suisse	27	26	25	30	18
Verzicht auf staatliche Übernahme der CS	20	26	26	23	23
Anderes	5	8	9	6	8
Weiss nicht	0	0	0	0	0

Tabelle 2: Ärger bezüglich der Krise und Rettungsaktion der Credit Suisse – nach Bildung und Sprachregion

	Nach Parteipräferenz						
	Grüne	SP	GLP	Die Mitte	FDP	SVP	Anderer/Keine
Missmanagement bei der CS	84	78	81	83	74	72	83
Boni der verantwortlichen CS-Manager	89	85	80	81	64	71	80
Abwälzen der Risiken auf die Bevölkerung	88	79	56	57	32	52	60
Imageschaden für die Schweiz	41	48	48	45	60	50	50
Klumpenrisiko aufgrund der Fusion UBS-CS	52	52	47	52	52	42	41
Spätes Eingreifen der Behörden	41	45	41	36	36	37	38
Aushebeln der Demokratie durch Notrecht	32	30	31	24	30	46	42
Missachtung der Aktionärsrechte	28	29	30	30	34	38	35
UBS als Krisenprofiteurin	44	37	27	18	28	28	28
Ende der Traditionsbank Credit Suisse	8	23	23	21	36	30	27
Verzicht auf staatliche Übernahme der CS	16	31	20	17	24	18	21
Anderes	19	4	7	5	6	7	8
Weiss nicht	0	0	0	0	0	0	0

Tabelle 3: Ärger bezüglich der Krise und Rettungsaktion der Credit Suisse – nach Parteipräferenz

Abbildung 6: Positive Bewertung von Akteuren im Zusammenhang mit der Credit-Suisse-Krise



«Wer hat aus Ihrer Sicht im Zusammenhang mit der CS-Krise besonders gut agiert? (Mehrere Antworten möglich)»
 «Qui, selon vous, a particulièrement bien agi dans le contexte de la crise de CS ? (Plusieurs réponses possibles)»

	Nach Geschlecht		Nach Alter		
	Weiblich	Männlich	18–35	36–55	> 55
Niemand	62	49	50	62	51
Thomas Jordan (Präsident der Nationalbank)	18	27	24	19	26
Karin Keller-Sutter (Vorsteherin des Finanzdepartements)	20	20	26	15	22
Colm Kelleher (VR-Präsident der UBS)	11	18	19	12	14
Alain Berset (Bundespräsident)	9	12	12	8	14
Marlene Amstad (Chefin der Finanzmarktaufsicht)	6	6	11	4	5
Ueli Maurer (ehem. Vorsteher des Finanzdepartements)	5	5	8	4	4
Axel Lehmann (VR-Präsident der CS)	4	3	6	2	2
Urs Rohner (ehem. VR-Präsident der CS)	3	2	5	1	2
Andere	2	2	3	2	2

Tabelle 4: Positive Bewertung von Akteuren im Zusammenhang mit der Credit-Suisse-Krise – nach Geschlecht und Alter

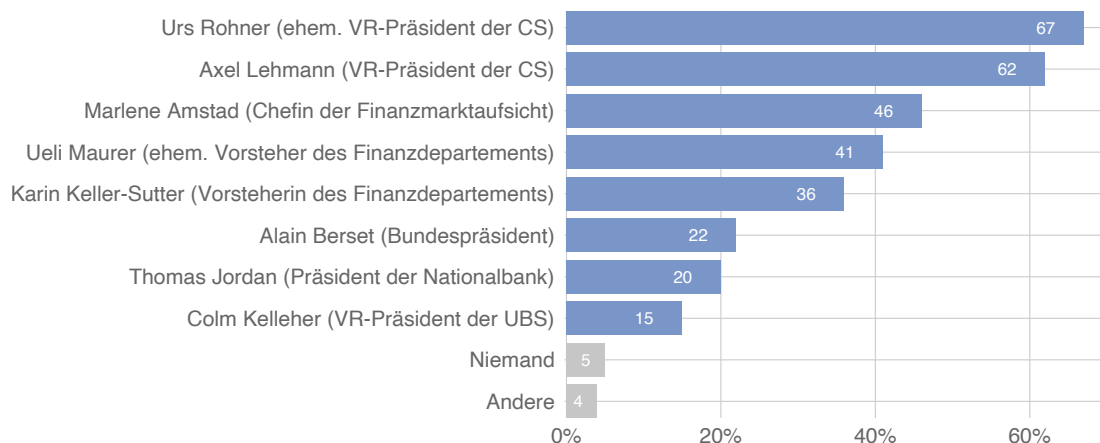
	Nach Bildung			Nach Sprachregion	
	Berufslehre	Mittelschule, Höh. Berufsbildung	FH, Uni, ETH	Deutschschweiz	Französischsprachige Schweiz
Niemand	59	55	49	55	58
Thomas Jordan (Präsident der Nationalbank)	22	25	19	24	17
Karin Keller-Sutter (Vorsteherin des Finanzdepartements)	20	17	23	20	20
Colm Kelleher (VR-Präsident der UBS)	13	14	20	16	11
Alain Berset (Bundespräsident)	10	10	12	8	16
Marlene Amstad (Chefin der Finanzmarktaufsicht)	8	3	6	7	5
Ueli Maurer (ehem. Vorsteher des Finanzdepartements)	6	4	2	6	4
Axel Lehmann (VR-Präsident der CS)	5	2	2	4	1
Urs Rohner (ehem. VR-Präsident der CS)	3	1	1	3	1
Andere	3	1	2	2	1

Tabelle 5: Positive Bewertung von Akteuren im Zusammenhang mit der Credit-Suisse-Krise – nach Bildung und Sprachregion

	Nach Parteipräferenz						
	Grüne	SP	GLP	Die Mitte	FDP	SVP	Andere/Keine
Niemand	66	58	51	54	37	63	69
Thomas Jordan (Präsident der Nationalbank)	14	18	25	32	29	20	17
Karin Keller-Sutter (Vorsteherin des Finanzdepartements)	15	22	19	20	33	12	16
Colm Kelleher (VR-Präsident der UBS)	8	11	21	10	26	14	8
Alain Berset (Bundespräsident)	15	19	9	8	10	5	7
Marlene Amstad (Chefin der Finanzmarktaufsicht)	7	10	2	6	6	4	6
Ueli Maurer (ehem. Vorsteher des Finanzdepartements)	0	5	2	0	5	10	1
Axel Lehmann (VR-Präsident der CS)	0	4	3	5	3	4	2
Urs Rohner (ehem. VR-Präsident der CS)	0	4	2	2	1	3	1
Andere	3	3	1	1	1	2	1

Tabelle 6: Positive Bewertung von Akteuren im Zusammenhang mit der Credit-Suisse-Krise – nach Parteipräferenz

Abbildung 7: Negative Bewertung von Akteuren im Zusammenhang mit der Credit-Suisse-Krise



«Wer hat aus Ihrer Sicht im Zusammenhang mit der CS-Krise eine besonders schlechte Figur gemacht? (Mehrere Antworten möglich)»

«Qui, selon vous, a fait particulièrement mauvaise figure dans le contexte de la crise de CS ? (Plusieurs réponses possibles)»

	Nach Geschlecht		Nach Alter		
	Weiblich	Männlich	18–35	36–55	> 55
Urs Rohner (ehem. VR-Präsident der CS)	64	70	59	71	68
Axel Lehmann (VR-Präsident der CS)	59	65	54	68	59
Marlene Amstad (Chefin der Finanzmarktaufsicht)	44	47	36	51	46
Ueli Maurer (ehem. Vorsteher des Finanzdepartements)	38	45	45	38	43
Karin Keller-Sutter (Vorsteherin des Finanzdepartements)	31	40	30	40	35
Alain Berset (Bundespräsident)	23	22	25	21	22
Thomas Jordan (Präsident der Nationalbank)	20	20	15	23	21
Colm Kelleher (VR-Präsident der UBS)	16	14	15	17	11
Niemand	6	4	7	5	4
Andere	4	3	4	3	3

Tabelle 7: Negative Bewertung von Akteuren im Zusammenhang mit der Credit-Suisse-Krise – nach Geschlecht und Alter

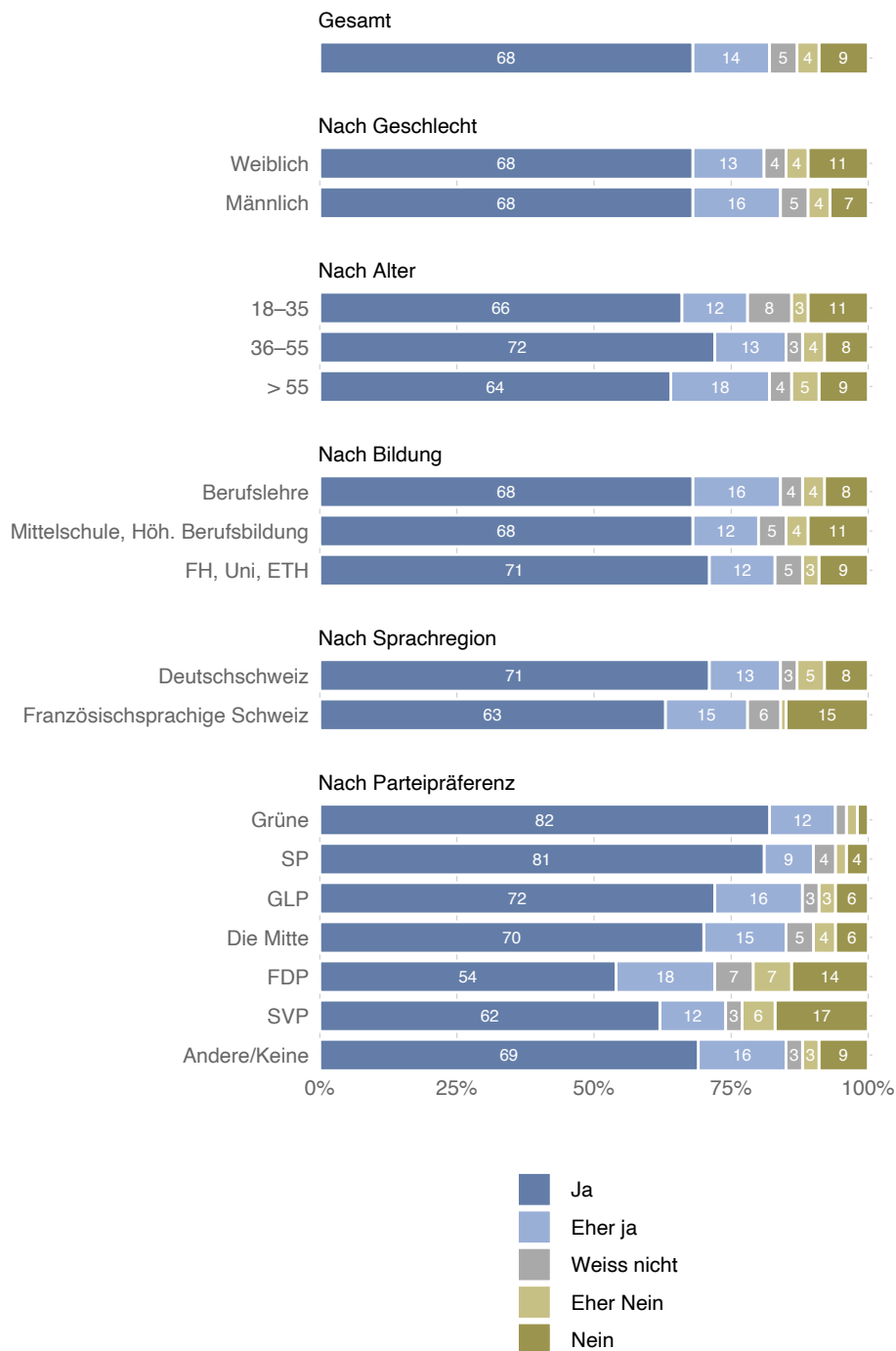
	Nach Bildung			Nach Sprachregion	
	Berufslehre	Mittelschule, Höh. Berufsbildung	FH, Uni, ETH	Deutschschweiz	Französischsprachige Schweiz
Urs Rohner (ehem. VR-Präsident der CS)	67	63	70	67	67
Axel Lehmann (VR-Präsident der CS)	59	65	65	59	70
Marlene Amstad (Chefin der Finanzmarktaufsicht)	43	49	49	44	48
Ueli Maurer (ehem. Vorsteher des Finanzdepartements)	39	37	50	34	60
Karin Keller-Sutter (Vorsteherin des Finanzdepartements)	32	40	40	37	31
Alain Berset (Bundespräsident)	24	23	19	22	25
Thomas Jordan (Präsident der Nationalbank)	18	24	22	20	21
Colm Kelleher (VR-Präsident der UBS)	15	13	19	13	21
Niemand	7	4	4	6	4
Andere	3	4	4	5	1

Tabelle 8: Negative Bewertung von Akteuren im Zusammenhang mit der Credit-Suisse-Krise – nach Bildung und Sprachregion

	Nach Parteipräferenz						
	Grüne	SP	GLP	Die Mitte	FDP	SVP	Andere/Keine
Urs Rohner (ehem. VR-Präsident der CS)	75	72	70	70	70	59	62
Axel Lehmann (VR-Präsident der CS)	73	72	58	60	60	53	58
Marlene Amstad (Chefin der Finanzmarktaufsicht)	59	42	46	53	41	45	49
Ueli Maurer (ehem. Vorsteher des Finanzdepartements)	69	61	44	48	31	22	37
Karin Keller-Sutter (Vorsteherin des Finanzdepartements)	51	39	37	26	22	41	39
Alain Berset (Bundespräsident)	17	16	15	13	18	38	25
Thomas Jordan (Präsident der Nationalbank)	28	23	18	14	15	20	26
Colm Kelleher (VR-Präsident der UBS)	25	20	9	5	11	15	17
Niemand	0	3	7	4	4	8	10
Andere	7	4	6	2	3	3	5

Tabelle 9: Negative Bewertung von Akteuren im Zusammenhang mit der Credit-Suisse-Krise – nach Parteipräferenz

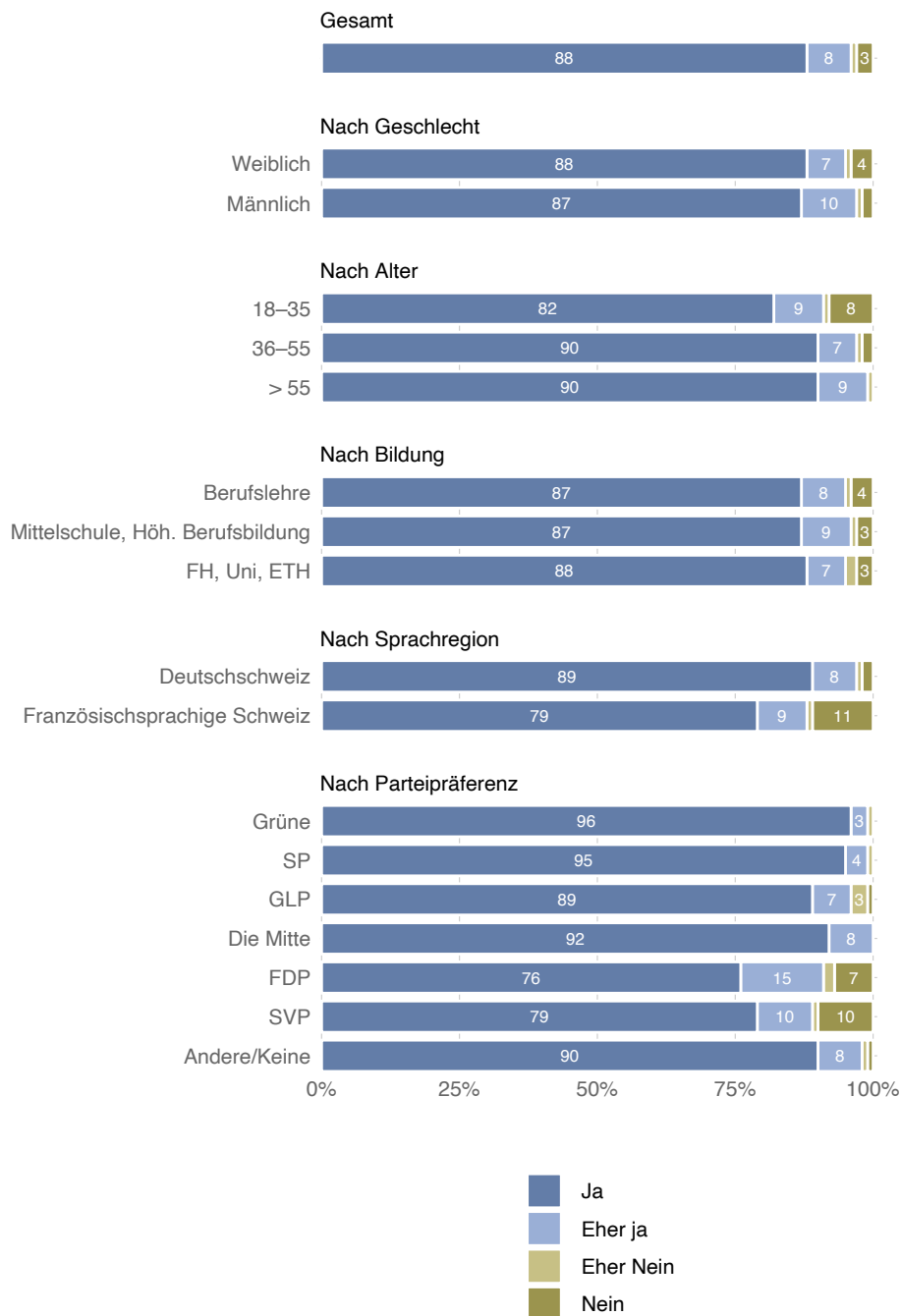
Abbildung 8: Forderung eines finanziellen Beitrags der UBS aufgrund der impliziten Staatsgarantie («Too Big To Fail»)



«Die UBS kann als einzig verbliebene Grossbank der Schweiz vom Staat nicht fallen gelassen werden («Too Big To Fail»). Soll die UBS für diese implizite Staatsgarantie einen finanziellen Beitrag leisten?»

«En tant que seule grande banque restante en Suisse, l'UBS ne peut pas être laissée tomber par l'État ("Too Big To Fail"). L'UBS devrait-elle apporter une contribution financière pour cette garantie implicite de l'État ?»

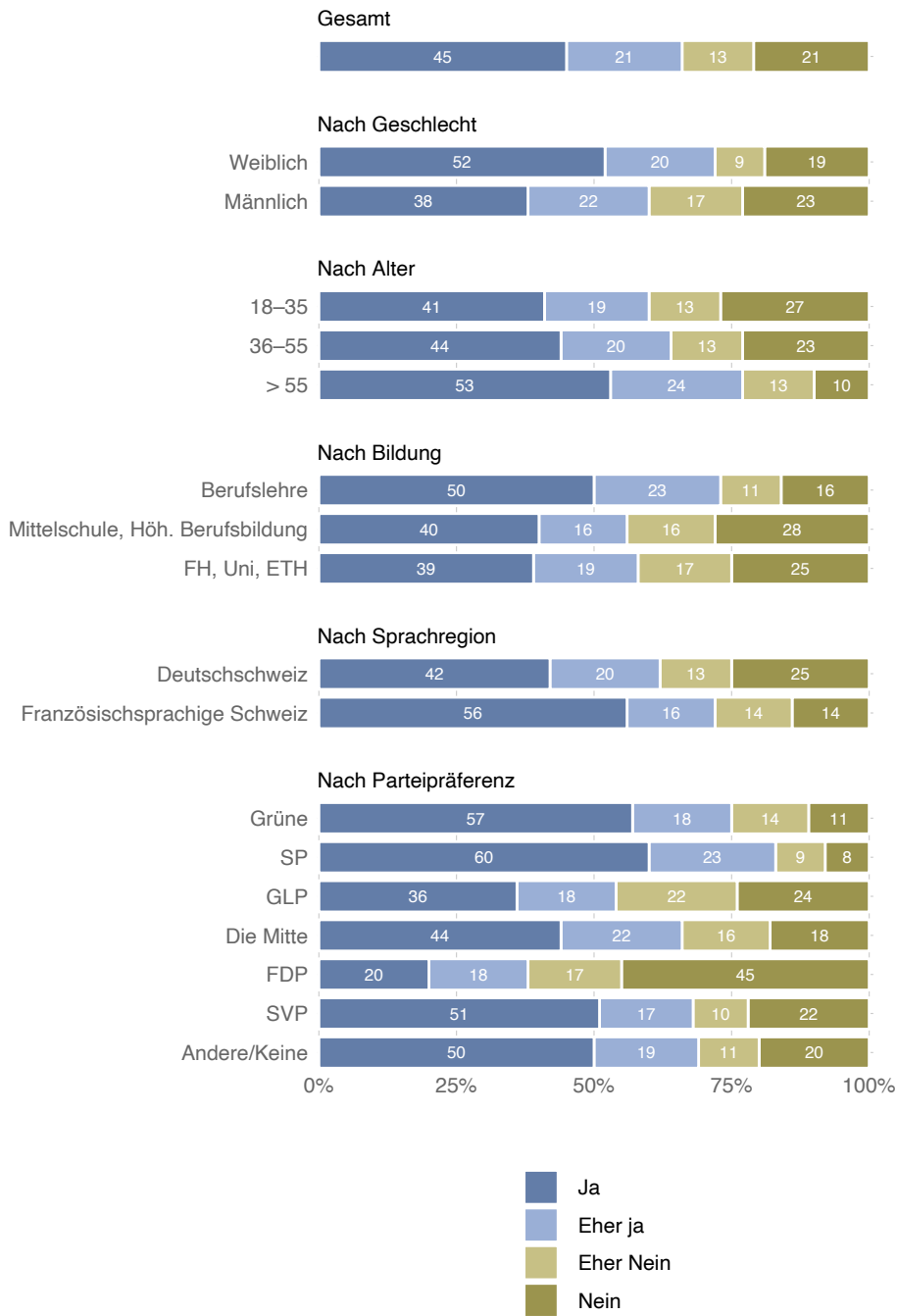
Abbildung 9: Finanzielle Verantwortung von Managern und Verwaltungsratsmitgliedern der Credit Suisse der vergangenen Jahre



«Sollen die verantwortlichen Manager und Verwaltungsratsmitglieder der CS der vergangenen Jahre finanziell zur Verantwortung gezogen werden?»

«Les responsables de la gestion et les membres du conseil d'administration du CS de ces dernières années devraient-ils être tenus financièrement responsables ?»

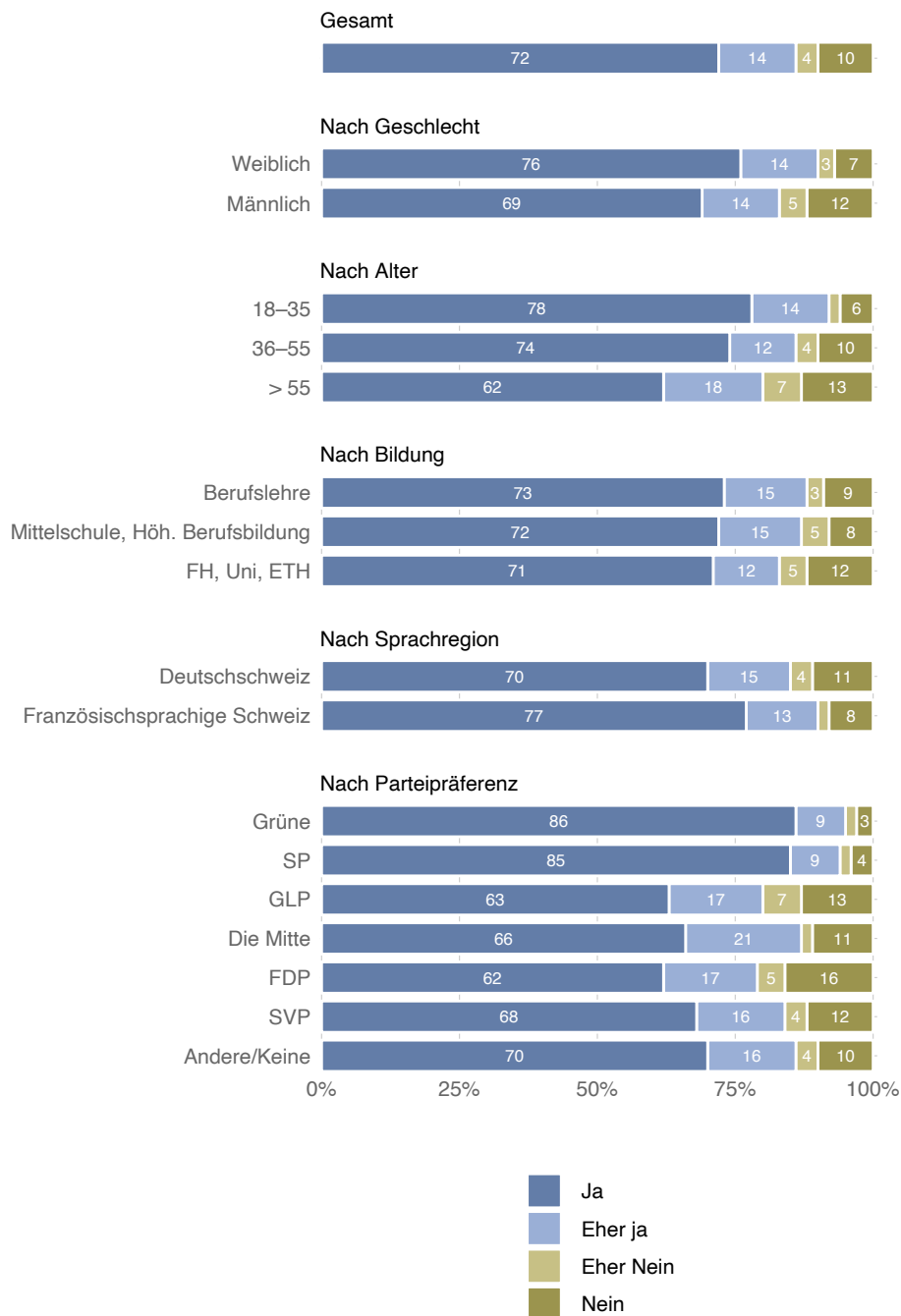
Abbildung 10: Verbot von Boni bei systemrelevanten Schweizer Banken



«Sollen Boni bei systemrelevanten Schweizer Banken generell verboten werden?»

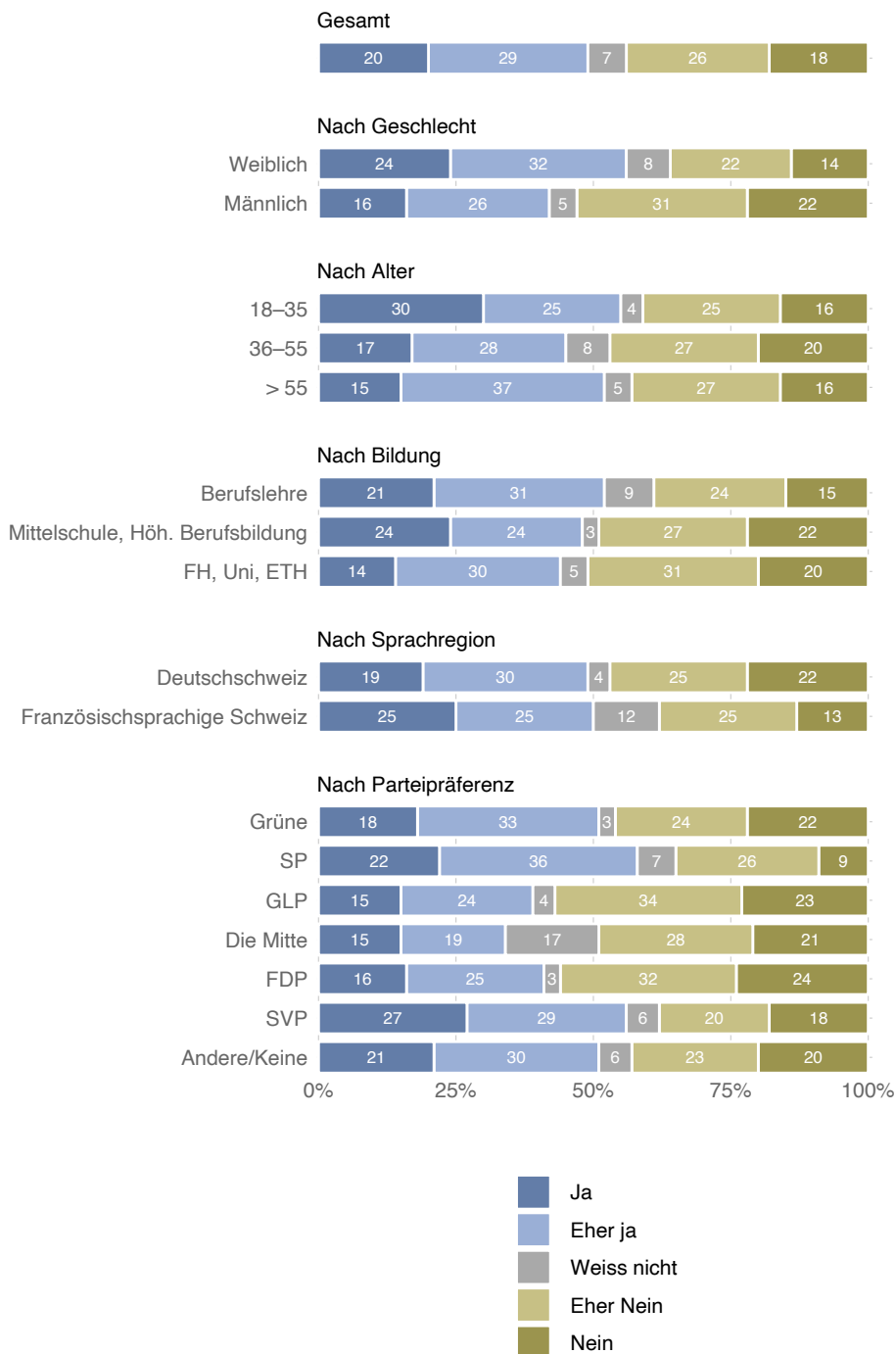
«Les bonus devraient-ils être interdits de manière générale dans les banques suisses d'importance systémique?»

Abbildung 11: Einsetzung einer Parlamentarischen Untersuchungskommission (PUK) zur Aufarbeitung der Credit-Suisse-Krise



«Braucht es nun eine Parlamentarische Untersuchungskommission (PUK), welche das CS-Beben aufarbeitet?»
 «Faudrait-il une commission d'enquête parlementaire (CEP) qui se pencherait sur le séisme du CS ?»

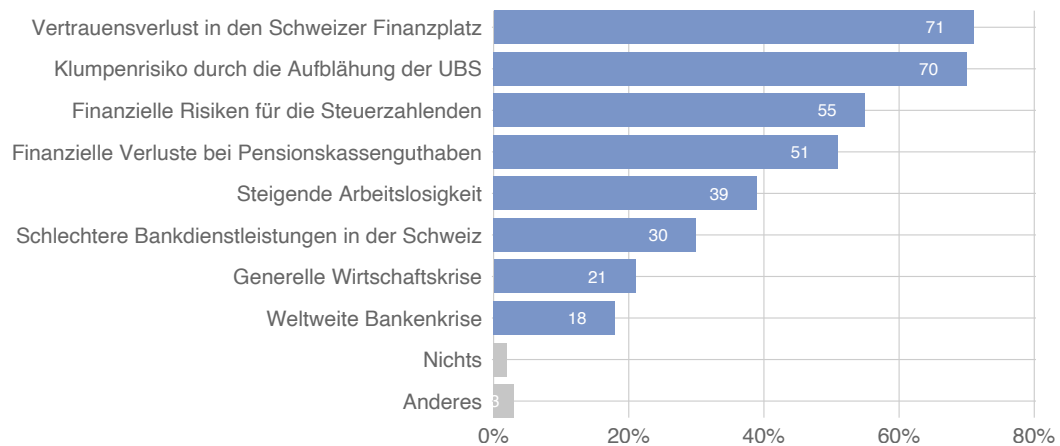
Abbildung 12: Verschlechterung der wirtschaftlichen Situation der Schweiz aufgrund der Credit-Suisse-Krise und der Notfusion mit der UBS



«Denken Sie, dass sich die wirtschaftliche Situation der Schweiz aufgrund der Krise der CS sowie der Notfusion mit der UBS spürbar verschlechtern wird?»

«Pensez-vous que la situation économique de la Suisse se détériorera sensiblement en raison de la crise de CS ainsi que de la fusion d'urgence avec UBS ?»

Abbildung 13: Besorgnis über wirtschaftliche Folgen und Risiken der Credit-Suisse-Krise und der Übernahme durch die UBS



«Welche wirtschaftlichen Folgen und Risiken des CS-Bebens und der Übernahme durch die UBS fürchten Sie besonders? (Mehrere Antworten möglich)»

«Quels sont les conséquences et les risques économiques du séisme de CS et de son acquisition par UBS qui vous inquiètent particulièrement ? (plusieurs réponses possibles)»

	Nach Geschlecht		Nach Alter		
	Weiblich	Männlich	18–35	36–55	> 55
Vertrauensverlust in den Schweizer Finanzplatz	73	69	77	67	70
Klumpenrisiko durch die Aufblähung der UBS	73	68	65	73	71
Finanzielle Risiken für die Steuerzahlenden	59	51	53	56	56
Finanzielle Verluste bei Pensionskassenguthaben	52	49	46	53	52
Steigende Arbeitslosigkeit	45	33	37	40	39
Schlechtere Bankdienstleistungen in der Schweiz	33	26	38	27	26
Generelle Wirtschaftskrise	26	16	33	17	16
Weltweite Bankenkrise	18	19	22	17	15
Anderes	3	3	4	2	2
Nichts	1	2	2	2	1

Tabelle 10: Besorgnis über wirtschaftliche Folgen und Risiken der Credit-Suisse-Krise und der Übernahme durch die UBS – nach Geschlecht und Alter

	Nach Bildung			Nach Sprachregion	
	Berufslehre	Mittelschule, Höh. Berufsbildung	FH, Uni, ETH	Deutschschweiz	Französischsprachige Schweiz
Vertrauensverlust in den Schweizer Finanzplatz	71	73	68	72	66
Klumpenrisiko durch die Aufblähung der UBS	69	73	72	67	80
Finanzielle Risiken für die Steuerzahlenden	57	55	48	55	55
Finanzielle Verluste bei Pensionskassenguthaben	52	46	53	47	61
Steigende Arbeitslosigkeit	39	37	40	37	45
Schlechtere Bankdienstleistungen in der Schweiz	31	32	23	31	26
Generelle Wirtschaftskrise	24	17	19	19	29
Weltweite Bankenkrise	19	17	18	17	21
Anderes	3	2	3	3	3
Nichts	2	2	1	2	2

Tabelle 11: Besorgnis über wirtschaftliche Folgen und Risiken der Credit-Suisse-Krise und der Übernahme durch die UBS – nach Bildung und Sprachregion

	Nach Parteipräferenz						
	Grüne	SP	GLP	Die Mitte	FDP	SVP	Anderer/Keine
Vertrauensverlust in den Schweizer Finanzplatz	62	69	71	64	75	74	70
Klumpenrisiko durch die Aufblähung der UBS	70	73	73	72	75	67	60
Finanzielle Risiken für die Steuerzahlenden	74	65	55	46	35	57	60
Finanzielle Verluste bei Pensionskassenguthaben	59	64	43	43	41	47	54
Steigende Arbeitslosigkeit	29	50	31	36	31	37	47
Schlechtere Bankdienstleistungen in der Schweiz	22	35	25	22	24	37	24
Generelle Wirtschaftskrise	21	22	13	12	23	25	21
Weltweite Bankenkrise	23	23	15	12	18	17	17
Anderes	9	3	1	2	2	3	2
Nichts	3	1	2	5	1	1	2

Tabelle 12: Besorgnis über wirtschaftliche Folgen und Risiken der Credit-Suisse-Krise und der Übernahme durch die UBS – nach Parteipräferenz

SOTCMO