

Wahlen Stadt Zürich 2026

Nachwahlbefragung für den
Tagesanzeiger

März 2026

IMPRESSUM

Nachwahlbefragung Wahlen Stadt Zürich, März 2026

Auftrag: Tagesanzeiger

Ausführung: Sotomo, Binzstrasse 23, 8045 Zürich.

Projektteam: Sarah Bütikofer, Elia Heer, Michael Hermann

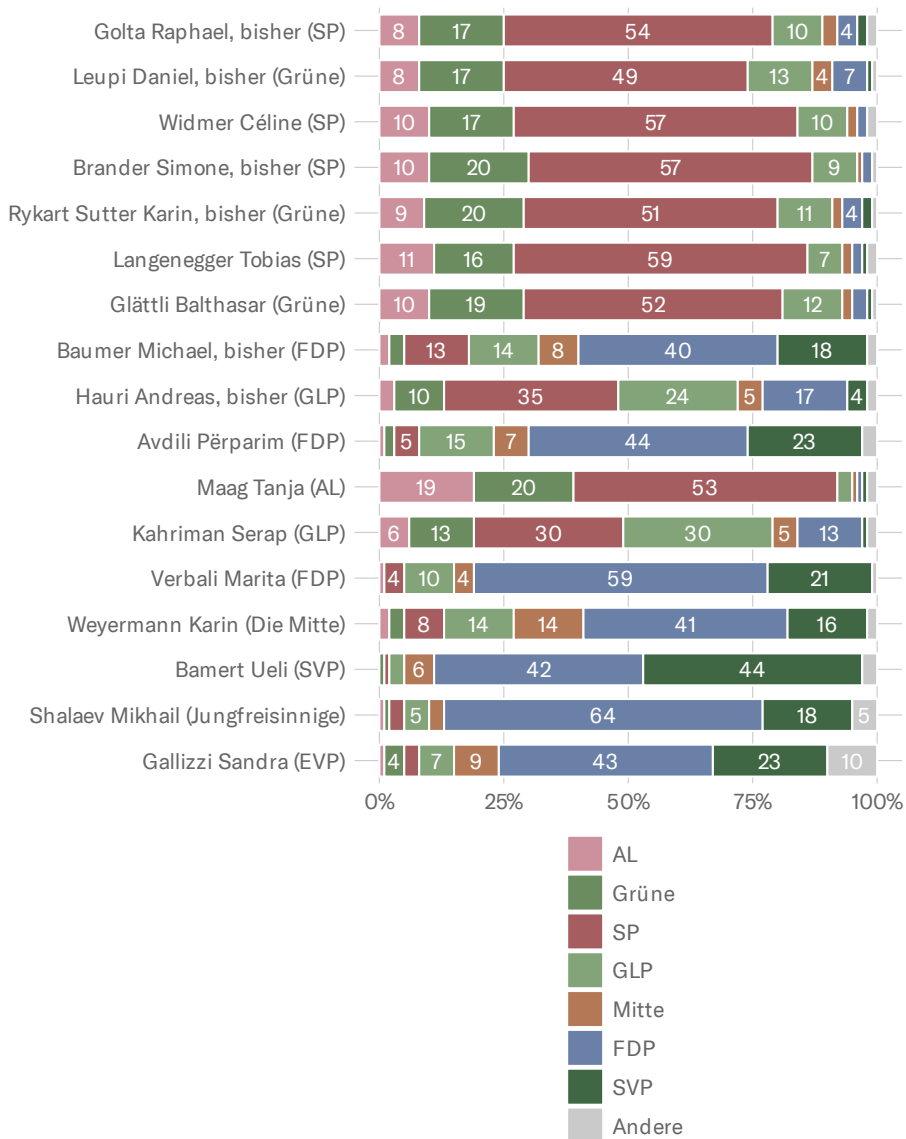
Inhaltsverzeichnis

1 Stadtrat	5
2 Stadtpräsidium	13
3 Gemeinderat	15
4 Datenerhebung und Methodik	18

1 Stadtrat

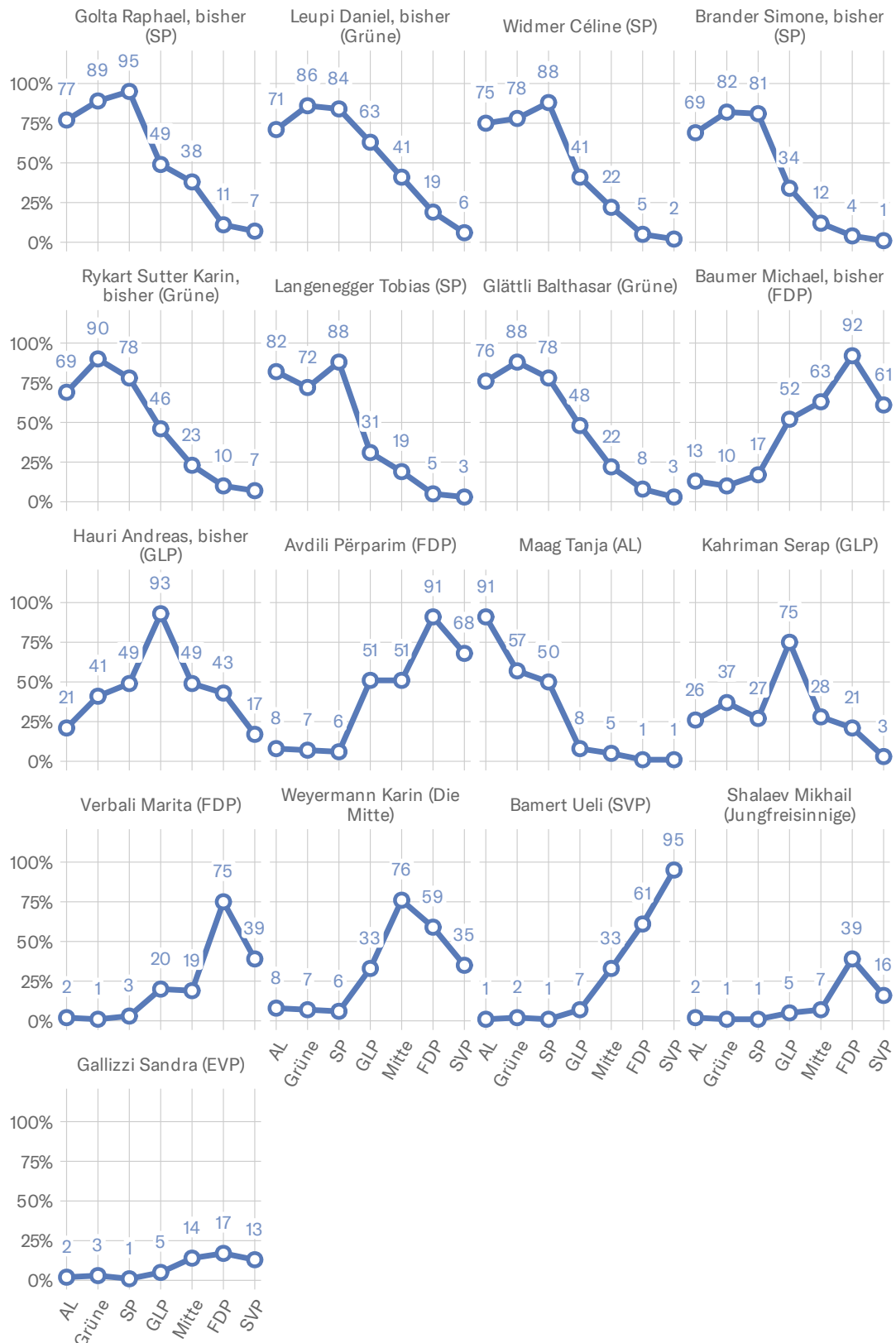
1.1 Wahl nach soziodemografischen und politischen Faktoren

Abbildung 1: Herkunft der Stimmen der Kandidierenden für den Stadtrat



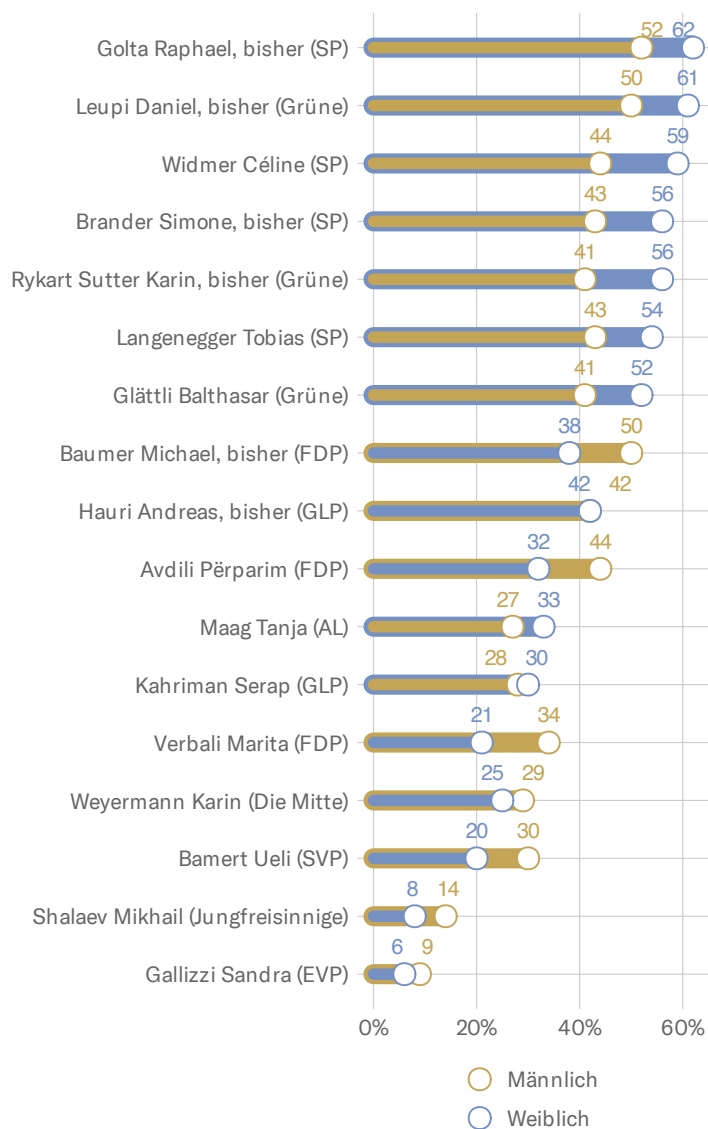
«Welche der folgenden Kandidierenden haben Sie in den Zürcher Stadtrat gewählt?» – Dargestellt ist für alle Stadtratskandidierenden die Parteiwahl von ihren Wählenden bei den Gemeinderatswahlen

Abbildung 2: Wahl Kandidierende für den Stadtrat – nach Wahl in den Gemeinderat




«Welche der folgenden Kandidierenden haben Sie in den Zürcher Stadtrat gewählt?»

Abbildung 3: Wahl Kandidierende für den Stadtrat – nach Geschlecht

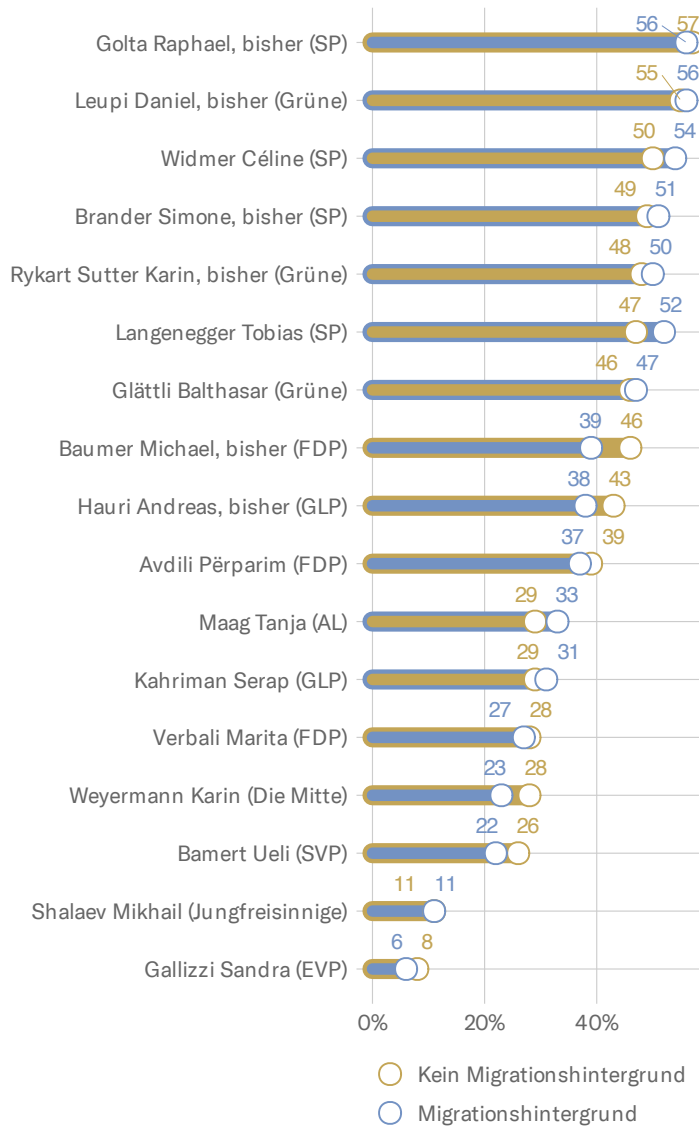


«Welche der folgenden Kandidierenden haben Sie in den Zürcher Stadtrat gewählt?»

Abbildung 4: Wahl Kandidierende für den Stadtrat – nach Alter



«Welche der folgenden Kandidierenden haben Sie in den Zürcher Stadtrat gewählt?»

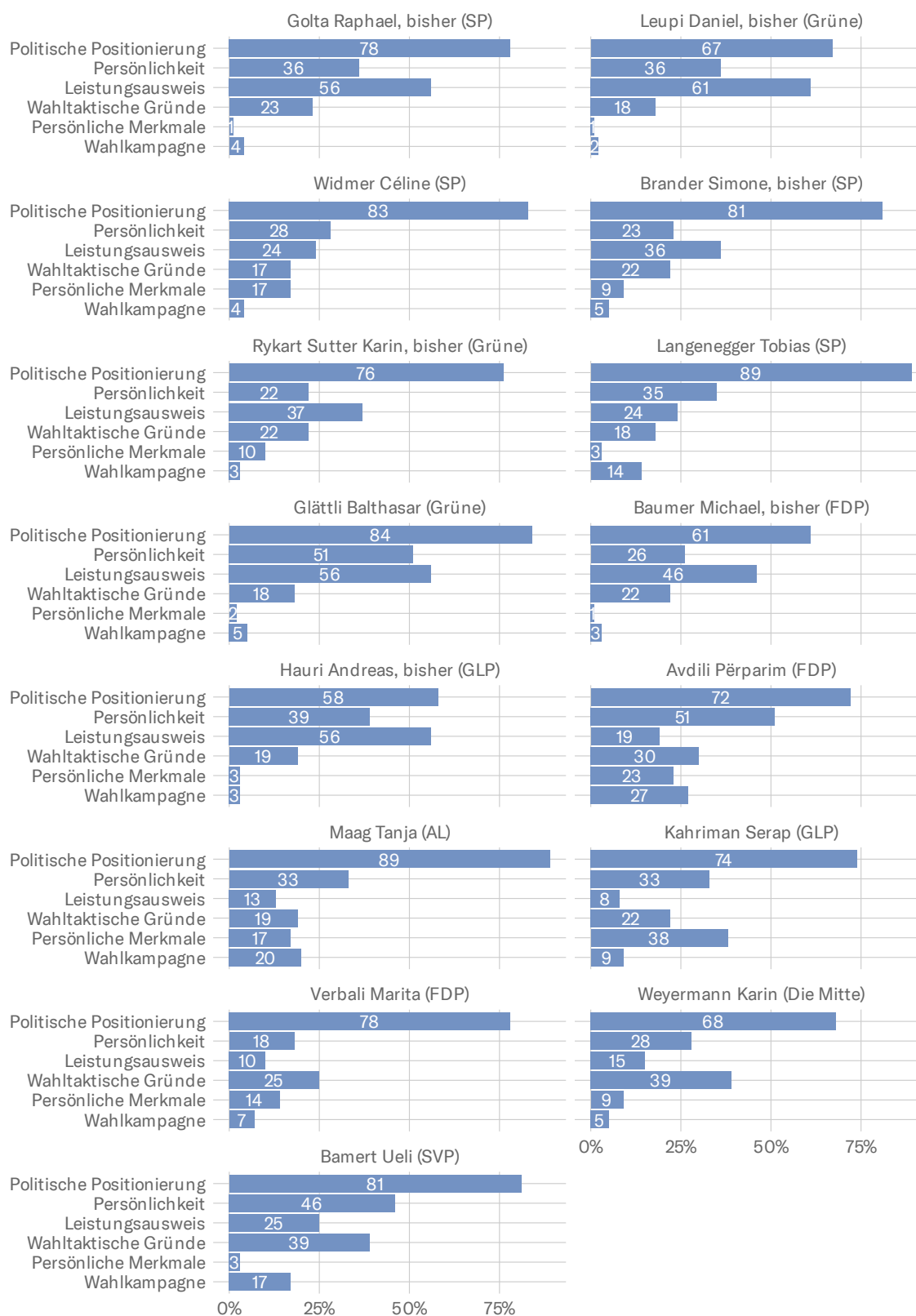
Abbildung 5: Wahl Kandidierende für den Stadtrat – nach Migrationshintergrund

«Welche der folgenden Kandidierenden haben Sie in den Zürcher Stadtrat gewählt?»

In dieser Umfrage gilt als Person mit Migrationshintergrund, wer selbst in die Schweiz eingewandert ist oder mindestens ein Elternteil hat, das dies getan hat.

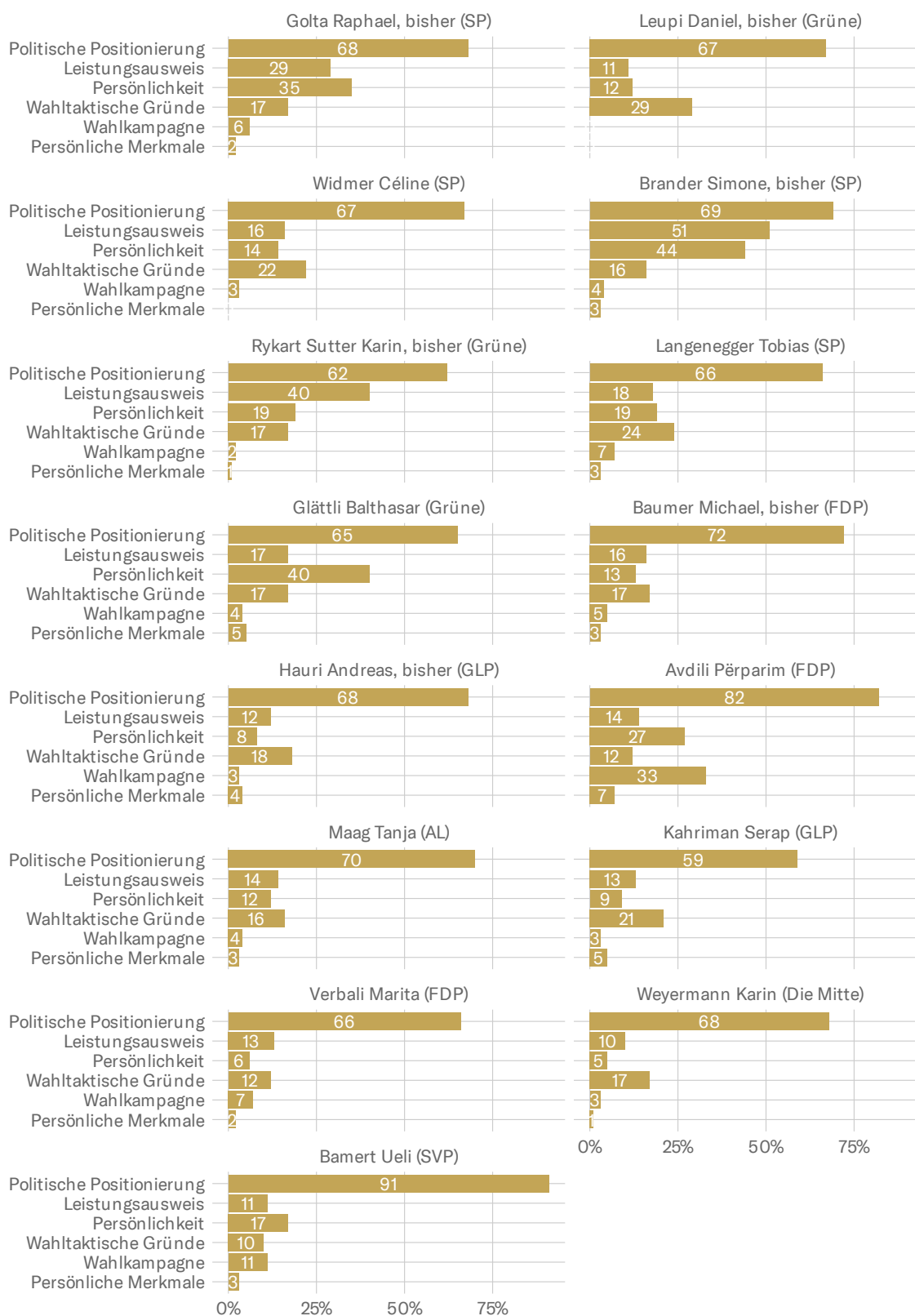
1.2 Gründe für die Wahl

Abbildung 6: Gründe für die Wahl



«Nachfolgend wird Ihnen eine zufällige Auswahl von sechs Stadtratskandidierenden gezeigt. Bitte geben Sie jeweils an, weshalb Sie die betreffende Person gewählt oder nicht gewählt haben.» – nur Personen, die die jeweiligen Kandidierenden gewählt haben.

Abbildung 7: Gründe für die Nichtwahl

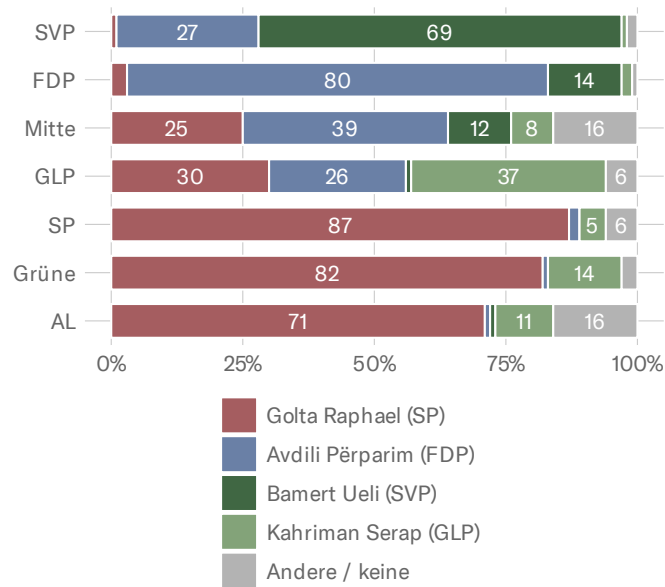


«Nachfolgend wird Ihnen eine zufällige Auswahl von sechs Stadtratskandidierenden gezeigt. Bitte geben Sie jeweils an, weshalb Sie die betreffende Person gewählt oder nicht gewählt haben.» – nur Personen, die die jeweiligen Kandidierenden nicht gewählt haben.

2 Stadtpräsidium

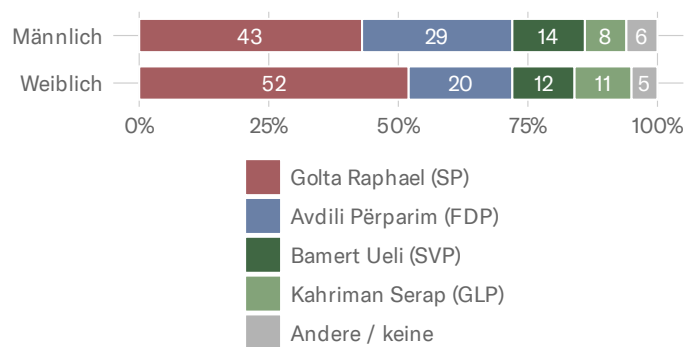
2.1 Wahl nach soziodemografischen und politischen Merkmalen

Abbildung 8: Wahl Stadtpräsidium – nach Wahl in den Gemeinderat



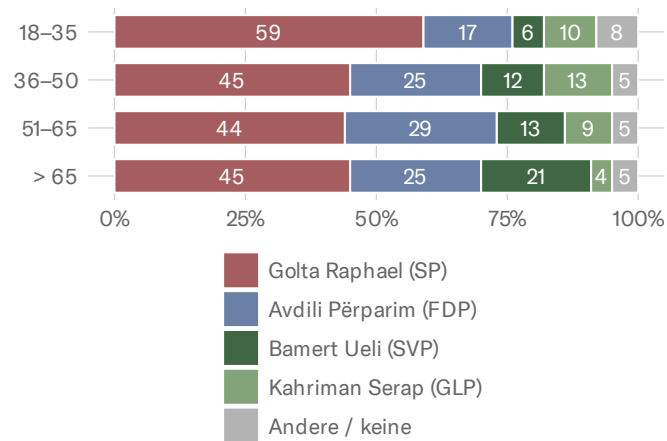
«Wen haben Sie als Stadtpräsidentin oder Stadtpräsidenten gewählt?»

Abbildung 9: Wahl Stadtpräsidium – nach Geschlecht



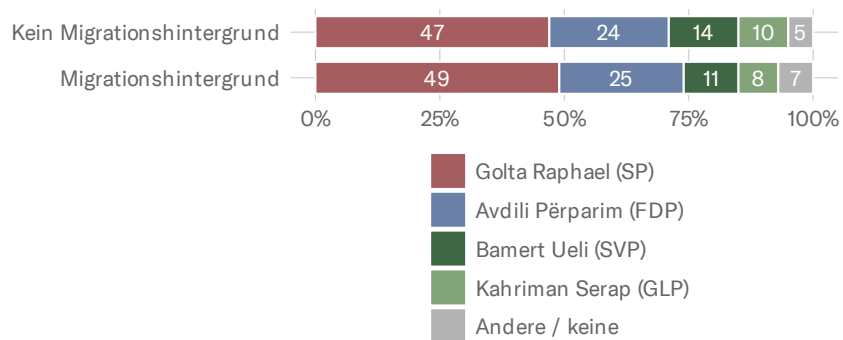
«Wen haben Sie als Stadtpräsidentin oder Stadtpräsidenten gewählt?»

Abbildung 10: Wahl Stadtpräsidium – nach Alter



«Wen haben Sie als Stadtpräsidentin oder Stadtpräsidenten gewählt?»

Abbildung 11: Wahl Stadtpräsidium – nach Migrationshintergrund



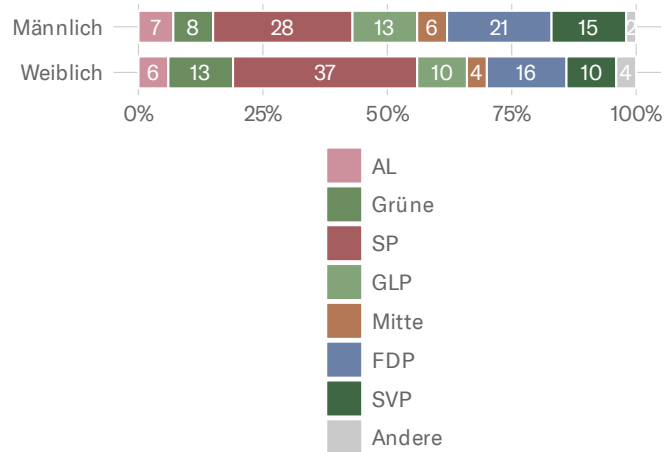
«Wen haben Sie als Stadtpräsidentin oder Stadtpräsidenten gewählt?»

In dieser Umfrage gilt als Person mit Migrationshintergrund, wer selbst in die Schweiz eingewandert ist oder mindestens ein Elternteil hat, das dies getan hat.

3 Gemeinderat

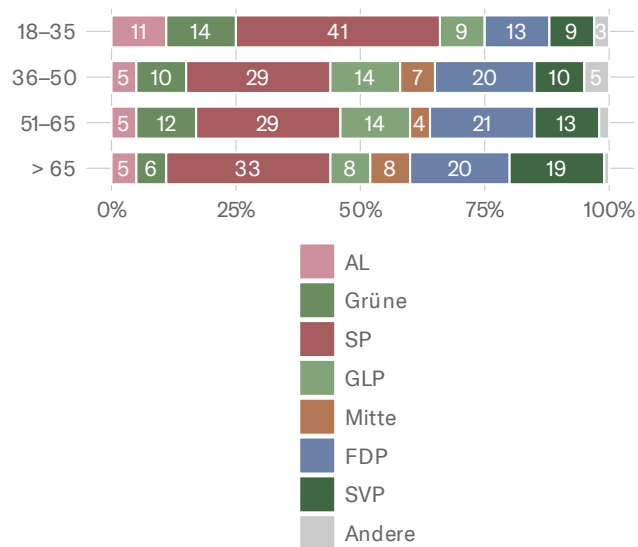
3.1 Wahl nach soziodemografischen und politischen Faktoren

Abbildung 12: Wahl in den Gemeinderat – nach Geschlecht



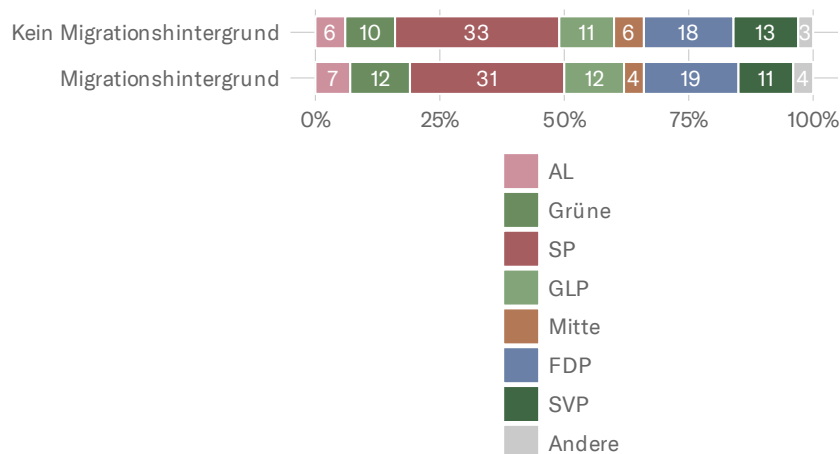
«Welche Partei oder Liste haben Sie bei den Gemeinderatswahlen hauptsächlich gewählt?»

Abbildung 13: Wahl in den Gemeinderat – nach Alter



«Welche Partei oder Liste haben Sie bei den Gemeinderatswahlen hauptsächlich gewählt?»

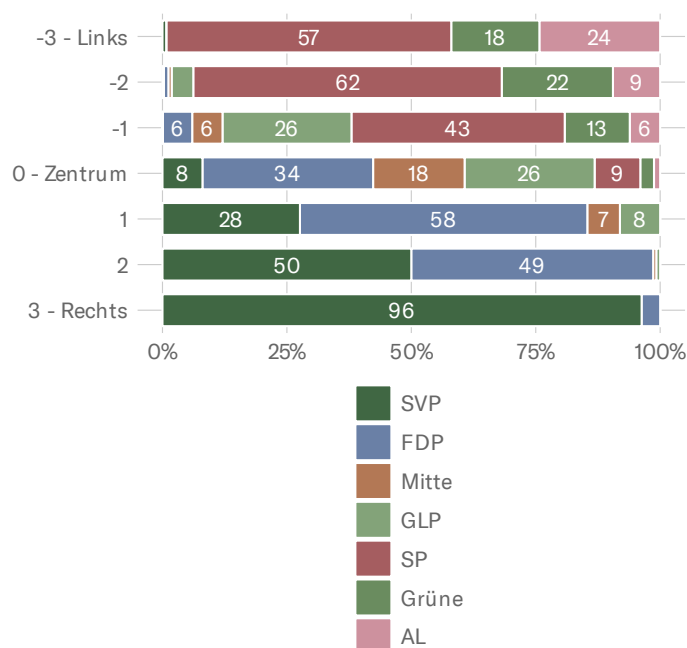
Abbildung 14: Wahl in den Gemeinderat – nach Migrationshintergrund



«Welche Partei oder Liste haben Sie bei den Gemeinderatswahlen hauptsächlich gewählt?»

In dieser Umfrage gilt als Person mit Migrationshintergrund, wer selbst in die Schweiz eingewandert ist oder mindestens ein Elternteil hat, das dies getan hat.

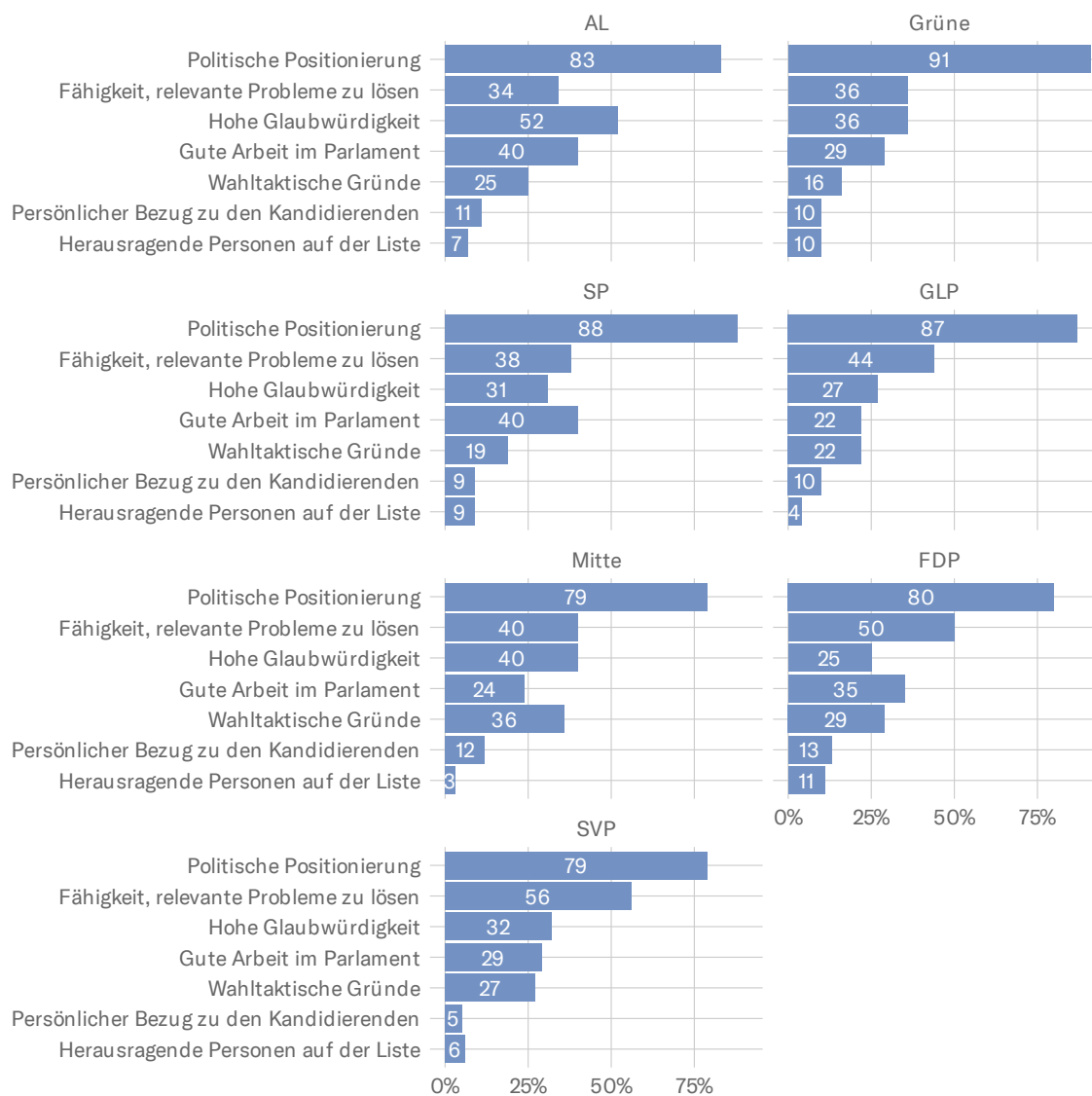
Abbildung 15: Wahl in den Gemeinderat – nach Selbstverortung auf einer Links-Rechts-Skala



«Welche Partei oder Liste haben Sie bei den Gemeinderatswahlen hauptsächlich gewählt?»

3.2 Gründe für die Wahl

Abbildung 16: Gründe für die Wahl in den Gemeinderat



«Welche sind die Hauptgründe für Ihre Parteienwahl für den Gemeinderat ([hauptsächlich gewählte Partei])?»

4 Datenerhebung und Methodik

Die Daten wurden zwischen dem 2. und dem 8. März 2026 erhoben. Die Grundgesamtheit der Befragung bildet die Stimmbevölkerung der Stadt Zürich. Die Rekrutierung der Befragten fand einerseits über die Webseite des Tagesanzeigers und andererseits via Online-Panel von Sotomo statt. Nach Bereinigung und Kontrolle der Daten konnten die Angaben von 2765 Personen für die Auswertung verwendet werden.

Da sich die Teilnehmenden der Umfrage selbst rekrutieren (opt-in), können Verzerrungen in der Zusammensetzung der Stichprobe auftreten. Es werden deshalb statistische Gewichtungsverfahren angewendet, damit die Stichprobe hinsichtlich zentraler soziodemographischer und politischer Merkmale der Stadtzürcher Stimmbevölkerung entspricht. Folgende Merkmale wurden bei der Gewichtung berücksichtigt: Geschlecht, Alter, Bildung, politische Orientierung sowie vergangene politische Entscheide. Dieses Vorgehen gewährleistet eine hohe Repräsentativität der aktiven Stadtzürcher Stimmbevölkerung. Für die vorliegende Gesamtstichprobe beträgt das 95-Prozent-Konfidenzintervall (für 50-Prozent-Anteil) $\pm 1,9$ Prozentpunkte.

SOTCMO